





























Stoff	Kundenstoff	Leder	Leder Sauvage
-------	-------------	-------	---------------

2881- LILLI 3000	Ausführung	Bestell-Nr.	A	B + Melange	C	D
 <p>B 52 cm H 98 cm T 61 cm SH 50 cm</p>  <p>Ellipsenrohr</p> <p>Prospekt: Genussplätze</p>	Edelstahloptik	2881-17..				
	Metall anthrazit matt	2881-18..				
	Kopfstück (Ausführung s.u.)	0213-..00				
	Aufpreis Drehfunktion	W997-2881				
	Aufpreis Schwingfunktion	W998-2881				
	Aufpreis Drehschwingfunktion	W999-2881				
	Filzgleiter (4er Set)	9999-5922				
	<p>Stuhlgestell Metall, Sperrholzsitz mit Schaumauflage. Rücken und Sitz in Melange-Bezug (PG B), der Sitz ist auch in Stoff PG A+B oder Leder PG C+D möglich: Bitte immer Stoff-/Leder-Nr. für Sitz und Melange-Nr. für Rücken-Bespannung angeben. Kunststoffgleiter serienmäßig, Filzgleiter gegen Berechnung möglich. Belastbar bis 140 kg. Stoffzugabe = PG B - Stoffbedarf 40 cm für Sitz, bei Einzelstuhlbestellungen 80 cm Optional gegen Aufpreis:</p>		<p>Bestell-Nr. mit Melange-Nr. + Kopfstück-Nr. ergänzen</p>			
	<p> und/oder </p>					
	<p>Melange:</p> <div style="display: flex; justify-content: space-around;">    </div> <p>Streifenoptik: PA - anthrazit PQ - pistazie PG - grey PR - bronze PM - mocca PS - stone</p> <p>Design: PC - grey PH - anthrazit PK - mocca</p> <p>Raute: PT - anthrazit PU - grey PV - stone</p> <p>Kopfstück variabel: (preisgleich, bitte bei Bestellung ergänzen) 03-Eiche rustico hell geölt, 05-Eiche geölt, 07-Eiche hell geölt, 15-Wildeiche geölt, 17-Edelstahloptik, 18-Metall anthrazit matt, 42-Colorado Nussbaum geölt, 72-Wildeiche hell soft gebürstet geölt, 75-Wildeiche hell geölt, 76-Santanaeiche hell geölt</p>					








2882- LILLI 3000	Ausführung	Bestell-Nr.	A	B + Melange	C	D
 <p>B 56 cm H 98 cm T 61 cm SH 50 cm ALH 65 cm</p>  <p>Ellipsenrohr</p> <p>Prospekt: Genussplätze</p>	Edelstahloptik	2882-17..				
	Metall anthrazit matt	2882-18..				
	Kopfstück (Ausführung s.u.)	0213-..00				
	Aufpreis Drehfunktion	W997-2881				
	Aufpreis Schwingfunktion	W998-2881				
	Aufpreis Drehschwingfunktion	W999-2881				
	Filzgleiter (4er Set)	9999-5922				
	<p>Sesselgestell Metall, Sperrholzsitz mit Schaumauflage. Rücken und Sitz in Melange-Bezug (PG B), der Sitz ist auch in Stoff PG A+B oder Leder PG C+D möglich: Bitte immer Stoff-/Leder-Nr. für Sitz und Melange-Nr. für Rücken-Bespannung angeben. Kunststoffgleiter serienmäßig, Filzgleiter gegen Berechnung möglich. Belastbar bis 140 kg. Stoffzugabe = PG B - Stoffbedarf 40 cm für Sitz, bei Einzelstuhlbestellungen 80 cm Optional gegen Aufpreis:</p>		<p>Bestell-Nr. mit Melange-Nr. + Kopfstück-Nr. ergänzen</p>			
	<p> und/oder </p>					
	<p>Melange:</p> <div style="display: flex; justify-content: space-around;">    </div> <p>Streifenoptik: PA - anthrazit PQ - pistazie PG - grey PR - bronze PM - mocca PS - stone</p> <p>Design: PC - grey PH - anthrazit PK - mocca</p> <p>Raute: PT - anthrazit PU - grey PV - stone</p> <p>Kopfstück variabel: (preisgleich, bitte bei Bestellung ergänzen) 03-Eiche rustico hell geölt, 05-Eiche geölt, 07-Eiche hell geölt, 15-Wildeiche geölt, 17-Edelstahloptik, 18-Metall anthrazit matt, 42-Colorado Nussbaum geölt, 72-Wildeiche hell soft gebürstet geölt, 75-Wildeiche hell geölt, 76-Santanaeiche hell geölt</p>					








Stoff	Kundenstoff	Leder	Leder Sauvage
-------	-------------	-------	---------------

2883- LILLI 3000		Ausführung	Bestell-Nr.	A	B + Melange	C	D
  Ellipsenrohr	B 52 cm	Edelstahloptik	2883-17..				
	H 98 cm	Metall anthrazit matt	2883-18..				
	T 61 cm	Kopfstück (Ausführung s.u.)	0213-..00				
	SH 50 cm	Aufpreis Drehfunktion	W997-2881				
		Aufpreis Schwingfunktion	W998-2881				
		Aufpreis Drehschwingfunktion	W999-2881				
		Filzgleiter (4er Set)	9999-6522				
		Stuhlgestell Metall, Sperrholzsitz mit Schaumauflage. Rücken und Sitz in Melange-Bezug (PG B), der Sitz ist auch in Stoff PG A+B oder Leder PG C+D möglich: Bitte immer Stoff-/Leder-Nr. für Sitz und Melange-Nr. für Rücken-Bespannung angeben. Kunststoffgleiter serienmäßig, Filzgleiter gegen Berechnung möglich. Belastbar bis 140 kg. Stoffzugabe = PG B - Stoffbedarf 40 cm für Sitz, bei Einzelstuhlbestellungen 80 cm Optional gegen Aufpreis:	Bestell-Nr. mit Melange-Nr. + Kopfstück-Nr. ergänzen				
		 und/oder 					
		Melange:   					
	Streifenoptik: PA - anthrazit PQ - pistazie PG - grey PR - bronze PM - mocca PS - stone	Design: PC - grey PH - anthrazit PK - mocca	Raute: PT - anthrazit PU - grey PV - stone				
	Kopfstück variabel: (preisgleich, bitte bei Bestellung ergänzen) 03-Eiche rustico hell geölt, 05-Eiche geölt, 07-Eiche hell geölt, 15-Wildeiche geölt, 17-Edelstahloptik, 18-Metall anthrazit matt, 42-Colorado Nussbaum geölt, 72-Wildeiche hell soft gebürstet geölt, 75-Wildeiche hell geölt, 76-Santanaeiche hell geölt						









2884- LILLI 3000		Ausführung	Bestell-Nr.	A	B + Melange	C	D
  Ellipsenrohr	B 56 cm	Edelstahloptik	2884-17..				
	H 98 cm	Metall anthrazit matt	2884-18..				
	T 61 cm	Kopfstück (Ausführung s.u.)	0213-..00				
	SH 50 cm	Aufpreis Drehfunktion	W997-2881				
	ALH 65 cm	Aufpreis Schwingfunktion	W998-2881				
		Aufpreis Drehschwingfunktion	W999-2881				
		Filzgleiter (4er Set)	9999-6522				
		Sesselgestell Metall, Sperrholzsitz mit Schaumauflage. Rücken und Sitz in Melange-Bezug (PG B), der Sitz ist auch in Stoff PG A+B oder Leder PG C+D möglich: Bitte immer Stoff-/Leder-Nr. für Sitz und Melange-Nr. für Rücken-Bespannung angeben. Kunststoffgleiter serienmäßig, Filzgleiter gegen Berechnung möglich. Belastbar bis 140 kg. Stoffzugabe = PG B - Stoffbedarf 40 cm für Sitz, bei Einzelstuhlbestellungen 80 cm Optional gegen Aufpreis:	Bestell-Nr. mit Melange-Nr. + Kopfstück-Nr. ergänzen				
		 und/oder 					
		Melange:   					
	Streifenoptik: PA - anthrazit PQ - pistazie PG - grey PR - bronze PM - mocca PS - stone	Design: PC - grey PH - anthrazit PK - mocca	Raute: PT - anthrazit PU - grey PV - stone				
	Kopfstück variabel: (preisgleich, bitte bei Bestellung ergänzen) 03-Eiche rustico hell geölt, 05-Eiche geölt, 07-Eiche hell geölt, 15-Wildeiche geölt, 17-Edelstahloptik, 18-Metall anthrazit matt, 42-Colorado Nussbaum geölt, 72-Wildeiche hell soft gebürstet geölt, 75-Wildeiche hell geölt, 76-Santanaeiche hell geölt						









Stoff	Kundenstoff	Leder	Leder Sauvage
-------	-------------	-------	---------------

2885- LILLI 3000	Ausführung	Bestell-Nr.	A	B + Melange	C	D	
 <p>B 52 cm H 98 cm T 61 cm SH 50 cm</p>  <p>Ellipsenrohr</p>	Edelstahloptik	2885-17..					
	Metall anthrazit matt	2885-18..					
	Kopfstück (Ausführung s.u.)	0213-..00					
	Aufpreis Drehfunktion	W997-2881					
	Aufpreis Schwingfunktion	W998-2881					
	Aufpreis Drehschwingfunktion	W999-2881					
	Filzeinsatz (4er Set)	9999-6922					
	<p>Stuhlgestell Metall, Sperrholzsitz mit Schaumauflage. Rücken und Sitz in Melange-Bezug (PG B), der Sitz ist auch in Stoff PG A+B oder Leder PG C+D möglich: Bitte immer Stoff-/Leder-Nr. für Sitz und Melange-Nr. für Rücken-Bespannung angeben. Kunststoffgleiter serienmäßig, Filzeinsätze gegen Berechnung möglich. Belastbar bis 140 kg. Stoffzugabe = PG B - Stoffbedarf 40 cm für Sitz, bei Einzelstuhlbestellungen 80 cm Optional gegen Aufpreis:</p> <p> und/oder </p>		<p>Bestell-Nr. mit Melange-Nr. + Kopfstück-Nr. ergänzen</p>				
	<p>Melange:</p> <div style="display: flex; justify-content: space-around;">    </div> <p>Streifenoptik: PA - anthrazit PQ - pistazie PG - grey PR - bronze PM - mocca PS - stone</p> <p>Design: PC - grey PH - anthrazit PK - mocca</p> <p>Raute: PT - anthrazit PU - grey PV - stone</p>						
	<p>Kopfstück variabel: (preisgleich, bitte bei Bestellung ergänzen) 03-Eiche rustico hell geölt, 05-Eiche geölt, 07-Eiche hell geölt, 15-Wildeiche geölt, 17-Edelstahloptik, 18-Metall anthrazit matt, 42-Colorado Nussbaum geölt, 72-Wildeiche hell soft gebürstet geölt, 75-Wildeiche hell geölt, 76-Santanaeiche hell geölt</p>						








2886- LILLI 3000	Ausführung	Bestell-Nr.	A	B + Melange	C	D	
 <p>B 56 cm H 98 cm T 61 cm SH 50 cm ALH 65 cm</p>  <p>Ellipsenrohr</p>	Edelstahloptik	2886-17..					
	Metall anthrazit matt	2886-18..					
	Kopfstück (Ausführung s.u.)	0213-..00					
	Aufpreis Drehfunktion	W997-2881					
	Aufpreis Schwingfunktion	W998-2881					
	Aufpreis Drehschwingfunktion	W999-2881					
	Filzeinsatz (4er Set)	9999-6922					
	<p>Sesselgestell Metall, Sperrholzsitz mit Schaumauflage. Rücken und Sitz in Melange-Bezug (PG B), der Sitz ist auch in Stoff PG A+B oder Leder PG C+D möglich: Bitte immer Stoff-/Leder-Nr. für Sitz und Melange-Nr. für Rücken-Bespannung angeben. Kunststoffgleiter serienmäßig, Filzeinsätze gegen Berechnung möglich. Belastbar bis 140 kg. Stoffzugabe = PG B - Stoffbedarf 40 cm für Sitz, bei Einzelstuhlbestellungen 80 cm Optional gegen Aufpreis:</p> <p> und/oder </p>		<p>Bestell-Nr. mit Melange-Nr. + Kopfstück-Nr. ergänzen</p>				
	<p>Melange:</p> <div style="display: flex; justify-content: space-around;">    </div> <p>Streifenoptik: PA - anthrazit PQ - pistazie PG - grey PR - bronze PM - mocca PS - stone</p> <p>Design: PC - grey PH - anthrazit PK - mocca</p> <p>Raute: PT - anthrazit PU - grey PV - stone</p>						
	<p>Kopfstück variabel: (preisgleich, bitte bei Bestellung ergänzen) 03-Eiche rustico hell geölt, 05-Eiche geölt, 07-Eiche hell geölt, 15-Wildeiche geölt, 17-Edelstahloptik, 18-Metall anthrazit matt, 42-Colorado Nussbaum geölt, 72-Wildeiche hell soft gebürstet geölt, 75-Wildeiche hell geölt, 76-Santanaeiche hell geölt</p>						








Stoff	Kundenstoff	Leder	Leder Sauvage
-------	-------------	-------	---------------

2887- LILLI 3000		Ausführung	Bestell-Nr.	A	B + Melange	C	D
  	B 52 cm	Edelstahloptik	2887-17..				
	H 98 cm	Metall anthrazit matt	2887-18..				
	T 61 cm	Kopfstück (Ausführung s.u.)	0213-..00				
	SH 50 cm	Aufpreis Drehfunktion	W997-2881				
		Aufpreis Schwingfunktion	W998-2881				
		Aufpreis Drehschwingfunktion	W999-2881				
		Filzeinsatz (4er Set)	9999-6822				
		Stuhlgestell Metall, Sperrholzsitz mit Schaumauflage. Rücken und Sitz in Melange-Bezug (PG B), der Sitz ist auch in Stoff PG A+B oder Leder PG C+D möglich: Bitte immer Stoff-/Leder-Nr. für Sitz und Melange-Nr. für Rücken-Bespannung angeben. Kunststoffgleiter serienmäßig, Filzeinsätze gegen Berechnung möglich. Belastbar bis 140 kg. Stoffzugabe = PG B - Stoffbedarf 40 cm für Sitz, bei Einzelstuhlbestellungen 80 cm Optional gegen Aufpreis:	Bestell-Nr. mit Melange-Nr. + Kopfstück-Nr. ergänzen				
		 und/oder 					
		Melange:					
							
	Streifenoptik: PA - anthrazit PQ - pistazie PG - grey PR - bronze PM - mocca PS - stone	Design: PC - grey PH - anthrazit PK - mocca	Raute: PT - anthrazit PU - grey PV - stone				
	Kopfstück variabel: (preisgleich, bitte bei Bestellung ergänzen) 03-Eiche rustico hell geölt, 05-Eiche geölt, 07-Eiche hell geölt, 15-Wildeiche geölt, 17-Edelstahloptik, 18-Metall anthrazit matt, 42-Colorado Nussbaum geölt, 72-Wildeiche hell soft gebürstet geölt, 75-Wildeiche hell geölt, 76-Santanaeiche hell geölt						

2888- LILLI 3000		Ausführung	Bestell-Nr.	A	B + Melange	C	D
  	B 56 cm	Edelstahloptik	2888-17..				
	H 98 cm	Metall anthrazit matt	2888-18..				
	T 61 cm	Kopfstück (Ausführung s.u.)	0213-..00				
	SH 50 cm	Aufpreis Drehfunktion	W997-2881				
	ALH 65 cm	Aufpreis Schwingfunktion	W998-2881				
		Aufpreis Drehschwingfunktion	W999-2881				
		Filzeinsatz (4er Set)	9999-6822				
		Sesselgestell Metall, Sperrholzsitz mit Schaumauflage. Rücken und Sitz in Melange-Bezug (PG B), der Sitz ist auch in Stoff PG A+B oder Leder PG C+D möglich: Bitte immer Stoff-/Leder-Nr. für Sitz und Melange-Nr. für Rücken-Bespannung angeben. Kunststoffgleiter serienmäßig, Filzeinsätze gegen Berechnung möglich. Belastbar bis 140 kg. Stoffzugabe = PG B - Stoffbedarf 40 cm für Sitz, bei Einzelstuhlbestellungen 80 cm Optional gegen Aufpreis:	Bestell-Nr. mit Melange-Nr. + Kopfstück-Nr. ergänzen				
		 und/oder 					
		Melange:					
							
	Streifenoptik: PA - anthrazit PQ - pistazie PG - grey PR - bronze PM - mocca PS - stone	Design: PC - grey PH - anthrazit PK - mocca	Raute: PT - anthrazit PU - grey PV - stone				
	Kopfstück variabel: (preisgleich, bitte bei Bestellung ergänzen) 03-Eiche rustico hell geölt, 05-Eiche geölt, 07-Eiche hell geölt, 15-Wildeiche geölt, 17-Edelstahloptik, 18-Metall anthrazit matt, 42-Colorado Nussbaum geölt, 72-Wildeiche hell soft gebürstet geölt, 75-Wildeiche hell geölt, 76-Santanaeiche hell geölt						

Stoff	Kundenstoff	Leder	Leder Sauvage
-------	-------------	-------	---------------

2889- LILLI 3000		Ausführung	Bestell-Nr.	A	B + Melange	C	D
 	B 52 cm	Metall anthrazit matt	2889-18..				
	H 98 cm	Kopfstück (Ausführung s.u.)	0213-..00				
	T 61 cm	Aufpreis Drehfunktion	W997-2881				
	SH 50 cm	Aufpreis Schwingfunktion	W998-2881				
		Aufpreis Drehschwingfunktion	W999-2881				
		<p>Stuhlgestell Metall, Sperrholzsitz mit Schaumauflage. Rücken und Sitz in Melange-Bezug (PG B), der Sitz ist auch in Stoff PG A+B oder Leder PG C+D möglich: Bitte immer Stoff-/Leder-Nr. für Sitz und Melange-Nr. für Rücken-Bespannung angeben. Inkl. selbstklebenden Filzgleitern. Belastbar bis 140 kg. Stoffzugabe = PG B - Stoffbedarf 40 cm für Sitz, bei Einzelstuhlbestellungen 80 cm</p> <p>Optional gegen Aufpreis:</p> <p> und/oder </p> <p>Melange:</p> <div style="display: flex; justify-content: space-around;"> <div style="text-align: center;">  <p>Streifenoptik: PA - anthrazit PQ - pistazie PG - grey PR - bronze PM - mocca PS - stone</p> </div> <div style="text-align: center;">  <p>Design: PC - grey PH - anthrazit PK - mocca</p> </div> <div style="text-align: center;">  <p>Raute: PT - anthrazit PU - grey PV - stone</p> </div> </div> <p>Kopfstück variabel: (preisgleich, bitte bei Bestellung ergänzen) 03-Eiche rustico hell geölt, 05-Eiche geölt, 07-Eiche hell geölt, 15-Wildeiche geölt, 17-Edelstahloptik, 18-Metall anthrazit matt, 42-Colorado Nussbaum geölt, 72-Wildeiche hell soft gebürstet geölt, 75-Wildeiche hell geölt, 76-Santanaeiche hell geölt</p>	<p>Bestell-Nr. mit Melange-Nr. + Kopfstück-Nr. ergänzen</p>				

2890- LILLI 3000		Ausführung	Bestell-Nr.	A	B + Melange	C	D
 	B 56 cm	Metall anthrazit matt	2890-18..				
	H 98 cm	Kopfstück (Ausführung s.u.)	0213-..00				
	T 61 cm	Aufpreis Drehfunktion	W997-2881				
	SH 50 cm	Aufpreis Schwingfunktion	W998-2881				
	ALH 65 cm	Aufpreis Drehschwingfunktion	W999-2881				
		<p>Sesselgestell Metall, Sperrholzsitz mit Schaumauflage. Rücken und Sitz in Melange-Bezug (PG B), der Sitz ist auch in Stoff PG A+B oder Leder PG C+D möglich: Bitte immer Stoff-/Leder-Nr. für Sitz und Melange-Nr. für Rücken-Bespannung angeben. Inkl. selbstklebenden Filzgleitern. Belastbar bis 140 kg. Stoffzugabe = PG B - Stoffbedarf 40 cm für Sitz, bei Einzelstuhlbestellungen 80 cm</p> <p>Optional gegen Aufpreis:</p> <p> und/oder </p> <p>Melange:</p> <div style="display: flex; justify-content: space-around;"> <div style="text-align: center;">  <p>Streifenoptik: PA - anthrazit PQ - pistazie PG - grey PR - bronze PM - mocca PS - stone</p> </div> <div style="text-align: center;">  <p>Design: PC - grey PH - anthrazit PK - mocca</p> </div> <div style="text-align: center;">  <p>Raute: PT - anthrazit PU - grey PV - stone</p> </div> </div> <p>Kopfstück variabel: (preisgleich, bitte bei Bestellung ergänzen) 03-Eiche rustico hell geölt, 05-Eiche geölt, 07-Eiche hell geölt, 15-Wildeiche geölt, 17-Edelstahloptik, 18-Metall anthrazit matt, 42-Colorado Nussbaum geölt, 72-Wildeiche hell soft gebürstet geölt, 75-Wildeiche hell geölt, 76-Santanaeiche hell geölt</p>	<p>Bestell-Nr. mit Melange-Nr. + Kopfstück-Nr. ergänzen</p>				

2891- LILLI 3000



B 52 cm
H 98 cm
T 61 cm
SH 50 cm

Ausführung	Bestell-Nr.	A	B + Melange	C	D
Eiche rustico hell geölt	2891-03..A				
Eiche hell geölt	2891-07..A				
Wildeiche geölt	2891-15..A				
Wildeiche hell soft gebürstet geölt	2891-72..A				
Wildeiche hell geölt	2891-75..A				
Santanaeiche hell geölt	2891-76..A				
Eiche rustico hell geölt	2891-03..E				
Eiche hell geölt	2891-07..E				
Wildeiche geölt	2891-15..E				
Wildeiche hell soft gebürstet geölt	2891-72..E				
Wildeiche hell geölt	2891-75..E				
Santanaeiche hell geölt	2891-76..E				
Kopfstück (Ausführung s.u.)	0213-..00				
Aufpreis Drehfunktion	W997-2881				
Aufpreis Schwingfunktion	W998-2881				
Aufpreis Drehschwingfunktion	W999-2881				
Filzgleiter (4er Set)	9999-4022				

Stuhlgestell Massivholz, Sperrholzsitz mit Schaumauflage. Rücken und Sitz in Melange-Bezug (PG B), der Sitz ist auch in Stoff PG A+B oder Leder PG C+D möglich: Bitte immer Stoff-/Leder-Nr. für Sitz und Melange-Nr. für Rücken-Bespannung angeben. Kunststoffgleiter serienmäßig, Filzgleiter gegen Berechnung möglich. Belastbar bis 140 kg. Stoffzugabe = PG B - Stoffbedarf 40 cm für Sitz, bei Einzelstuhlbestellungen 80 cm

Bestell-Nr. mit Melange-Nr. + Kopfstück-Nr. ergänzen

9. Stelle der Bestellnummer für Rückenbindung in Metall:

Rückenbindung in Metall:

A- anthrazit matt
E- Edelstahloptik

Optional gegen Aufpreis:




und/oder

Melange:



Streifenoptik:

PA - anthrazit PQ - pistazie
PG - grey PR - bronze
PM - mocca PS - stone



Design:

PC - grey
PH - anthrazit
PK - mocca




Raute:

PT - anthrazit
PU - grey
PV - stone

Kopfstück variabel: (preisgleich, bitte bei Bestellung ergänzen)

03-Eiche rustico hell geölt, 05-Eiche geölt, 07-Eiche hell geölt, 15-Wildeiche geölt, 17-Edelstahloptik, 18-Metall anthrazit matt, 72-Wildeiche hell soft gebürstet geölt, 75-Wildeiche hell geölt, 76-Santanaeiche hell geölt

Stoff	Kundenstoff	Leder	Leder Sauvage
-------	-------------	-------	---------------

2892- LILLI 3000		Ausführung	Bestell-Nr.	A	B + Melange	C	D
 	B 56 cm	Eiche rustico hell geölt	2892-03..A				
	H 98 cm	Eiche hell geölt	2892-07..A				
	T 61 cm	Wildeiche geölt	2892-15..A				
	SH 50 cm	Wildeiche hell soft gebürstet geölt	2892-72..A				
	ALH 65 cm	Wildeiche hell geölt	2892-75..A				
		Santanaeiche hell geölt	2892-76..A				
		Eiche rustico hell geölt	2892-03..E				
		Eiche hell geölt	2892-07..E				
		Wildeiche geölt	2892-15..E				
		Wildeiche hell soft gebürstet geölt	2892-72..E				
		Wildeiche hell geölt	2892-75..E				
		Santanaeiche hell geölt	2892-76..E				
		Kopfstück (Ausführung s.u.)	0213-..00				
		Aufpreis Drehfunktion	W997-2881				
		Aufpreis Schwingfunktion	W998-2881				
		Aufpreis Drehschwingfunktion	W999-2881				
		Filzgleiter (4er Set)	9999-4022				
	<p>Sesselgestell Massivholz, Sperrholzsitz mit Schaumauflage. Rücken und Sitz in Melange-Bezug (PG B), der Sitz ist auch in Stoff PG A+B oder Leder PG C+D möglich: Bitte immer Stoff-/Leder-Nr. für Sitz und Melange-Nr. für Rücken-Bespannung angeben. Kunststoffgleiter serienmäßig, Filzgleiter gegen Berechnung möglich. Belastbar bis 140 kg. Stoffzugabe = PG B - Stoffbedarf 40 cm für Sitz, bei Einzelstuhlbestellungen 80 cm</p> <p>9. Stelle der Bestellnummer für Rückenbindung/Armlernen in Metall: A- anthrazit matt E- Edelstahloptik</p> <p>Optional gegen Aufpreis:</p>  und/oder 			<p>Bestell-Nr. mit Melange-Nr. + Kopfstück-Nr. ergänzen</p>			
	<p>Melange:</p> <div style="display: flex; justify-content: space-around;"> <div style="text-align: center;">  <p>Streifenoptik: PA - anthrazit PQ - pistazie PG - grey PR - bronze PM - mocca PS - stone</p> </div> <div style="text-align: center;">  <p>Design: PC - grey PH - anthrazit PK - mocca</p> </div> <div style="text-align: center;">  <p>Raute: PT - anthrazit PU - grey PV - stone</p> </div> </div>						
<p>Kopfstück variabel: (preisgleich, bitte bei Bestellung ergänzen) 03-Eiche rustico hell geölt, 05-Eiche geölt, 07-Eiche hell geölt, 15-Wildeiche geölt, 17-Edelstahloptik, 18-Metall anthrazit matt, 72-Wildeiche hell soft gebürstet geölt, 75-Wildeiche hell geölt, 76-Santanaeiche hell geölt</p>							