

SOFAS  
FOR  
FRIENDS

# UPGRADE



PREIS- / TYPENLISTE

Stand 08.03.2022

**KOINOR**



## AUFBAU

### KONSTRUKTIVER AUFBAU

Alle verwendeten Materialien entsprechen den Anforderungen nach RAL-GZ 430/4.

Vollpolstergarnitur, Holzuntergestell

Polsteraufbau Sitz: Wellenfedern, Gitterwatte

Polsteraufbau Sitzkissen:

**Leger / Federkern:** Bonellfederkern, Polyschaum RG 40, Diolenwatte

**Besonders leger / Vollschaum:** Polyformschaum RG 40, Diolenwatte

Polsteraufbau Rückenissen (festgenäht): Polyformschaum, Diolenwatte

### POLSTERUNG

Bei legeren Polsterungen sitzt man eher „im Sofa“ als darauf, die Polsterung schmiegt sich an. Es stehen zwei Polsterungen zur Verfügung:

**Leger / Federkern:** Eine leger/lockere Polsterung zeichnet sich durch einen weichen Polsteraufbau aus. Der Bezug ist nicht glatt. Warentypisch sind die gewollte Wellenbildung der Bezüge auf Sitz, Rücken und Armlehnen sowie Sitzabdrücke.

**Besonders leger / Vollschaum:** Eine besonders legere Polsterung zeichnet eine sehr bequeme und weiche Oberfläche aus. Die Bezüge können bereits im Neuzustand oder nach dem ersten Gebrauch ein deutlich sichtbares Wellenbild auf Sitz, Rücken und Armlehnen zeigen, welches design-, konstruktions- und materialbedingt unvermeidbar ist und sich gebrauchsbahängig verstärken wird. Einen ähnlichen Einfluss auf Einsinken und Bezugsdehnung hat auch die Größe der vernähten Bezüge. Je weicher die Polsterung und je größer die Sitzfläche, umso stärker das Einsinken und letztendlich die Bezugsdehnung.

Geringfügige Unterschiede in der Sitzhärte bei Anbaugruppen sind konstruktionsbedingt und daher kein Beanstandungsgrund.

### Polsterung bei Funktionselementen:

Bitte beachten Sie, dass bei den Elementen NXL/R, I1L/R und N1L/R keine Polsterung gewählt werden kann.

Aufgrund der technischen und konstruktiven Vorgaben ist das Sitzempfinden bei diesen Funktionselementen „spürbar fester“, ähnlich der Qualität „Leger / Federkern“.

### Polsterung bei Funktionssesseln:

Die Einzelsessel V und VTX werden standardmäßig mit der Polsterung „Leger / Federkern“ ausgestattet (keine Wahlmöglichkeit).

### RÜCKENSPANNTHEILE

Alle Rückenspannteile werden standardmäßig im jeweilig gewählten Bezugsmaterial geliefert.

## SITZTIEFE

**Sitztiefe** wahlweise:

- 54 cm (bei Liegen 127 cm)
- 57 cm (bei Liegen 130 cm)

Die Sitztiefen werden über die Position des Rücken kissens reguliert. Bei einer Sitztiefe von 54 cm ist auf dem Korpus zusätzlich ein Schaum angebracht der das Kissen weiter nach vorne bringt.

Innerhalb einer Anbaugruppe kann die Sitztiefe nicht variiert werden.

### Sitztiefe bei Funktionssesseln:

Bitte beachten sie, dass die Einzelsessel V und VTX über eine festgelegte Sitztiefe verfügen und diese nicht individuell gewählt werden kann.

### Sitztiefe bei Eck- und Abschlusselementen:

Bei den nachfolgenden Eck- und Abschlusselementen ist die Sitztiefenangabe 54 cm bzw. 57 cm nur für die jeweilige Anstellseite zu betrachten:

GG, GGY, GT, GTY, RL/R, RYL/R, GGL/R und GGYL/R

Die Sitztiefe verändert sich entsprechend.

Eine konkrete Angabe für die jeweilige Sitztiefe kann bei diesen asymmetrischen Elementen leider nicht gemacht werden.

Genauere Informationen erhalten Sie gerne auf Nachfrage!

## SITZHÖHE

**Sitzhöhe** wahlweise:

- 43 cm
- 46 cm

Innerhalb einer Anbaugruppe kann die Sitzhöhe nicht variiert werden.

### Sitzhöhe Funktionssessel:

Bitte beachten Sie, dass die Einzelsessel V und VTX eine festgelegte Sitzhöhe von 47 cm haben.



Bitte beachten Sie auch unsere allgemeinen Hinweise und Verkaufsinformationen

Irrtümer und Änderungen vorbehalten. Es gelten unsere Allgemeinen Geschäftsbedingungen.

Stand 08.03.2022

## ARMTEILVARIANTEN

Die Höhe der Armlehnen ist jeweils angegeben für die Sitzhöhe 43 cm. Anpassung bei bodenfreien Armlehnen auf Sitzhöhe 46 cm über die Fußhöhe und bei bodennahen Seitenteilen (Nr. 5 und 9) über die Höhe der Armteile (jeweils plus 3 cm). Bei der Armlehne Nr. 4 wird das Holzgestell entsprechend für Sitzhöhe 46 cm angepasst.

**Bitte beachten Sie:** Bei den Funktionselementen sowie Funktionssesseln V und VTX kann die Armlehne nicht individuell gewählt werden. Hier ist jeweils die Armteillbreite fest definiert.

### ARMLEHNE 1

**B** 15 cm  
**H** 56 cm



### ARMLEHNE 6

**B** 25 cm  
**H** 56 cm



### ARMLEHNE 2

**B** 15 cm  
**H** 58 cm



### ARMLEHNE 7 (gegen Aufpreis) Armteilkissen mit Raster- beschlag

**B** 25 cm /AT-Kissen 29 cm  
**H** 52 cm



Das aufgelegte Armteilkissen ist durch einen Rasterbeschlag, der verschiedene Positionen ermöglicht, verstellbar.

### ARMLEHNE 3 (gegen Aufpreis) mit Klemmbeschlag

**B min.** 15 cm / **B max.** 30 cm  
**H min.** 58 cm / **H max.** 63 cm



Die Armlehne ist durch einen Klemmbeschlag, der stufenlos verschiedene Positionen ermöglicht, verstellbar. Die Breite vergrößert sich um bis zu 15 cm.

### ARMLEHNE 8 (gegen Aufpreis)

**B** 25 cm (inkl. aufgesetztem Kissen)  
**H** 57



### ARMLEHNE 4 (gegen Aufpreis)

**B** 15 cm  
**H** 61 cm



Holzgestell massiv wahlweise lieferbar in:

- Wildeiche
- Wildnussbaum



### ARMLEHNE 9 bodennah (standardmäßig Kunststoffgleiter)

**B** 25 cm  
**H** 56 cm



### ARMLEHNE 10 (gegen Aufpreis) Holzarmteil

**B** 25 cm  
**H** 49 cm  
**T** 87 cm

Holzarmteil furniert wahlweise lieferbar in:

- Wildeiche
- Wildnussbaum



### ARMLEHNE 5 bodennah (standardmäßig Kunststoffgleiter)

**B** 15 cm  
**H** 56 cm



**Bitte beachten Sie bei Armteil 3 und 7:** Lehnen mit integrierten Beschlägen dürfen weder im hochgestellten noch im abgeklappten Zustand (Armlehne 3) als Sitz verwendet werden. Die Gelenke sind nicht für die Benutzung mit Gesamtkörpergewicht ausgelegt.



## FÜSSE

Die Füße sind passend zur Armlehne frei wählbar.

Bitte beachten Sie, dass bei den Armteilvarianten 4, 5 und 9 kein Fuß gewählt werden kann:

Armlehne Nr. 4: Das Massivholzgestell dient als Fuß.

Armlehnen Nr. 5 und 9: Bei den bodennahen Armlehnen sind standardmäßig Kunststoffgleiter montiert.

### FUSS 1

Aluminiumguss-Schwertkufe in 3 Ausführungen:

- poliert
- bronziert
- schwarz-matt



### FUSS 6

Winkelfuß in 4 Ausführungen:

- Aluminium glänzend (poliert)
- Aluminium matt (satiniert)
- Metall bronze lackiert
- Metall pulverbeschichtet hochglanz-schwarz



### FUSS 2

Schwertkufe in 2 Ausführungen:

- nickel satiniert (Edelstahloptik)
- Metall pulverbeschichtet struktur schwarz-matt



### FUSS 7

Eckfuß in 2 Ausführungen:

- Aluminium gebürstet
- Metall schwarz-matt



### FUSS 3

Ellipsenkufe in 3 Ausführungen

- chromglänzend
- nickel satiniert (Edelstahloptik)
- Metall pulverbeschichtet hochglanz-schwarz



### FUSS 8

Metallfuß rechteckig in 2 Ausführungen:

- nickel satiniert (Edelstahloptik)
- Metall pulverbeschichtet struktur schwarz-matt



### FUSS 4

Flachstahlkufe in 2 Ausführungen

- nickel satiniert (Edelstahloptik)
- Metall pulverbeschichtet schwarz-matt



### FUSS 9

Holzfuß rechteckig in 4 Ausführungen:

- Eiche (geölt)
- Kernbuche (geölt)
- Nussbaum (geölt)
- Buche P11 (lackiert)



### FUSS 5

Rundrohrfuß in 4 Ausführungen:

- Aluminium glänzend (poliert)
- Aluminium matt (satiniert)
- Metall bronze lackiert
- Metall schwarz-matt lackiert



### FUSS 10

Holzfuß schräg in 3 Ausführungen:

- Eiche (geölt)
- Kernbuche (geölt)
- Nussbaum (geölt)





Bitte beachten Sie auch unsere allgemeinen Hinweise und Verkaufsinformationen

Irrtümer und Änderungen vorbehalten. Es gelten unsere Allgemeinen Geschäftsbedingungen.

Stand 08.03.2022

## FUNKTIONSELEMENTE

Die Funktionselemente haben eine festgelegte Armlehnenbreite von ca. 50 cm (nicht wählbar).

Die Armlehnen sind durch einen Rasterbeschlag, der verschiedene Positionen ermöglicht, verstellbar. Durch Ziehen über die höchste Position hinaus kann das Armteil zurück in die Grundposition gebracht werden (Armteil liegt wieder auf dem Korpus auf).

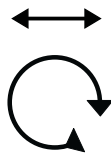


Bitte beachten Sie: Lehnen mit Rasterbeschlägen dürfen in hochgestelltem Zustand nicht als Sitz verwendet werden. Die Gelenke sind nicht für Benutzung mit Gesamtkörpergewicht ausgelegt.

### Dreh- und Schiebefunktion bei Element mit Kennzeichen X

#### Element NXL/R

Die Sitzeinheit kann nach links sowie nach rechts verschoben werden. Zusätzlich ist eine Drehfunktion integriert.



#### Bitte beachten Sie:

Bei Elementen mit einer integrierten Dreh- und Schiebefunktion ist ein Spiel der einzelnen Sitzeinheiten konstruktionsbedingt. Durch die Betätigung der Funktionen kann eine gewisse Geräuschbildung entstehen. Diese Merkmale stellen keinen Grund zur Beanstandung dar.

### Drehstopp bei NXL/R

Wahlweise kann in die drehbare Sitzeinheit ein Drehstopp verbaut werden. Dieser wird gegen Aufpreis berechnet (siehe Preisseite).

Durch Betätigung des seitlich angebrachten Knopfes wird die Drehbarkeit des Sitzes gestoppt und in der gewünschten Position fixiert.



Das Element lässt sich auch bei festgestelltem Sitz weiterhin verschieben.

### Schwenkbare Sitzfläche inkl. Armteil bei Elementen mit Kennzeichen 1

#### Elemente I1L/R und N1L/R

Durch manuelles Drehen um 90° nach vorne kann die Sitzfläche inkl. Armteil zur Liegefläche umfunktioniert werden. Dadurch vergrößert sich die Sitz- sowie Gesamttiefe.



## FUNKTIONSESSEL

Die Funktionssessel V und VTX haben eine feste Armteilbreite von ca. 10 cm.

### Funktionssessel V auf Drehfuß

Mittels Rasterbeschlag, der verschiedene Positionen ermöglicht, kann das Kopfteil manuell nach vorne bzw. hinten verstellt werden. Zusätzlich lässt sich das Kopfteil stufenlos um bis zu 10 cm nach oben schieben.



### Funktionssessel VTX auf Drehfuß

Mittels Rasterbeschlag, der verschiedene Positionen ermöglicht, kann das Kopfteil manuell nach vorne bzw. hinten verstellt werden. Zusätzlich lässt sich das Kopfteil stufenlos um bis zu 10 cm nach oben schieben.

Durch Verlagerung des Körpergewichts nach hinten wird das Fußteil nach vorne gebracht und der Sitz senkt sich leicht nach hinten ab. Wird das Gewicht weiter nach hinten verlagert, neigt sich der Rücken zur Liegeposition.



### Fußausführungen für Sessel V und VTX:

Metalldrehkreuz wahlweise lieferbar in:

- nickel satiniert (Edelstahloptik)
- struktur schwarz-matt

Metalldrehteller wahlweise lieferbar in:

- nickel satiniert (Edelstahloptik)
- struktur schwarz-matt



Bitte beachten Sie auch unsere allgemeinen Hinweise und Verkaufsinformationen

Irrtümer und Änderungen vorbehalten. Es gelten unsere Allgemeinen Geschäftsbedingungen.

Stand 08.03.2022

## LIEGEN

### Bitte beachten Sie bei den Anbauliegen:

Alle wählbaren Armteile (schmal und breit) schließen rechts bzw. links immer bündig mit der Sitzfläche ab.

Für **schmale Armteile (1-5)** sind die **Liegen mit Kennzeichen „S“** vorgesehen.

Bei den **Liegen ohne Kennzeichen „S“** können die **breiten Armteile (6-10)** angebaut werden.

## ZWISCHENTISCHE

Der **Metallzwischentisch mit Holzschiebeleuchte K** ist wahlweise lieferbar in:

- Wildeiche natur massiv mit Metall struktur schwarz-matt
- Wildnussbaum massiv mit Metall struktur schwarz-matt



Der Metallzwischentisch verfügt über einen Polstersockel.

Der **Zwischentisch rechteckig, aufklappbar KA2** wird in folgender Ausführung geliefert:

Wildeiche massiv sägerauh / Farbe geräuchert



## KOPFSTÜTZEN

Die Kopfstützen **YN1X 68 x 68 cm** und **YNX 53 x 68 cm** sind mittels Metallbügel frei positionierbar und können durch einen Rasterbeschlag, der verschiedene Positionen ermöglicht, verstellt werden.

Der Bügel ist wahlweise lieferbar in:

- nickel satiniert (Edelstahloptik)
- Metall struktur schwarz-matt



Bitte beachten Sie: Die Kopfstützen können bei den beiden Funktionssesseln V und VTX nicht eingesteckt werden.

## BEZUGSKOMBINATION


Auf Wunsch können bei diesem Modell zwei unterschiedliche Bezüge kombiniert werden.

Hierbei muss für Bezugsteil 1 und Bezugsteil 2 das jeweilig gewünschte Bezugsmaterial angegeben werden.

Bei Kombination von zwei preisdifferenten Bezügen wird standardmäßig die höhere Preisgruppe berechnet.

Stoff- und Lederbedarf der einzelnen Bezugsteile auf Anfrage.

### Armteil-Varianten 1, 2, 3, 4, 5, 6 und 9

 Bezugsteil 1: Sitz und Rücken


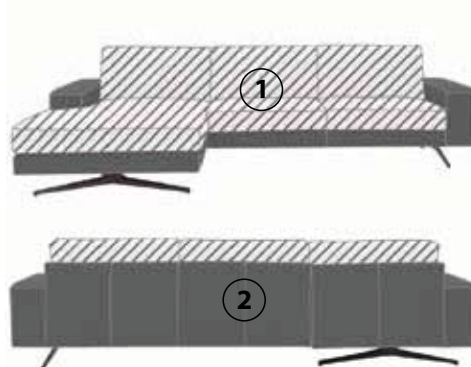
 Bezugsteil 2: Korpus und Armteil

Abbildung zeigt folgende Kombination:

#### Armlehne 6

**P3** - Liege groß AT breit links / **CR** - Sofa 2 groß AT rechts



### Armteil-Varianten 7 und 8

 Bezugsteil 1: Sitz, Rücken und Armteilkissen



 Bezugsteil 2: Korpus und Armteil

Abbildung zeigt folgende Kombination:

#### Armlehne 7 bei Element FR

**RYL** - Abschlusselement rund links für lose Kissen / **KA2** - Zwischentisch / **FR** - Element maxi AT rechts





## KISSENEMPFEHLUNG

Für einen optimalen und verbesserten Sitzkomfort empfehlen wir bei einigen Elementen die Verwendung von zusätzlichen Rücken- kissen bzw. von Rückenkissensets.

### Ecke groß GGY Abschlusselement groß GGYL/R Abschlusselement rund RYL/R

für diese Elemente empfehlen wir folgende Rücken- kissen:

- Rücken- kissen groß YG: 84 x 49 cm
- Rücken- kissen- set groß YGS: 3 Kissen je 84 x 49 cm

### Trapez- ecke mittel GTY

für dieses Element empfehlen wir folgende Rücken- kissen:

- Rücken- kissen klein YK: 49 x 49 cm
- Rücken- kissen- set klein YKS: 3 Kissen je 49 x 49 cm

## KONTRASTFADEN

Die Fertigung erfolgt entweder **mit Kontrastfaden** oder mit einem farblich zum Bezug passenden **Faden (Ton-in-Ton)**.

### KONTRASTFADEN

Bei Lederbezügen, bei Stoff- Leder- Kombinationen und beim Stoff 13-BISON muss explizit **eine Kontrastfadenfarbe** gewählt werden.

Die gewählte Fadenfarbe wird bei zweifarbigen Bezügen vorder- und rückseitig verarbeitet.

Eine Kontrastfadenverarbeitung bei Stoff- und Mikrofaserbezügen ohne Lederanteil ist leider nicht möglich (**Ausnahme 13-BI- SON**).

### FADEN TON-IN-TON

Das Modell wird mit einem zum Bezug passenden Faden (Ton-in-Ton) gefertigt.

Bei zweifarbigen Bezügen und bei Stoff- Leder- Kombinationen wird automatisch vorder- und rückseitig der passende Faden verarbeitet.



HELLGRAU 0321

BEIGE 1222

NOUGAT 0281

GRAU 0415

DUNKELBRAUN 1002

SCHWARZ 4000

ROT 0504

DUNKELBLAU 0827

## NAHTBILD

Modellbedingt kann sich das Nahtbild zwischen textilen Bezügen und Lederbezügen unterscheiden, beispielsweise durch eine unterschiedliche Teilung der Spannteile. Lederziernähte (z.B. Kapp- oder Doppelnähte) können modellspezifisch oder nach Eignung der textilen Bezugsmaterialien entfallen.

## BEZUGSMATERIALIEN

Angaben zu den spezifischen Eigenschaften einzelner Qualitäten unserer Bezugskollektion finden Sie auf den Musteretiketten.

## MASS- UND BEDARFSANGABEN

Alle angegebenen Werte sind Zirkaangaben: Maße in Zentimeter, Stoffbedarf in Laufmeter, Lederbedarf in Quadratmeter.

## BESTELLCHECKLISTE

Bitte achten Sie bei Bestellung besonders auf folgende Punkte bzw. vollständige Angabe von:

- **Zusammenstellung**, bei jedem Element zusätzlich das gewünschte **Armteil**, bei Armteilen 4 und 10 **Holzausführung**
- **bei Liegen: Artikel entsprechend Armteillbreite wählen**
- Polsterung **Leger/Federkern** oder **Besonders leger/Vollschaum** (Ausnahmen beachten)
- **Sitztiefe 54 cm oder 57 cm** (bei Liegen 127 cm oder 130 cm)
- **Sitzhöhe 43 cm oder 46 cm**
- **Bezugsmaterial**, bei Bezugskombination **Bezugsmaterial pro Bezugsteil**
- bei Lederbezügen und bei Stoff- und Lederkombinationen **Fertigung mit oder ohne Kontrastfaden**
- bei Fertigung mit Kontrastfaden **Kontrastfadenfarbe**
- **Ausführung Fuß**, zusätzlich **Oberfläche**
- bei Sessel V und VTX: **Ausführung Drehfuß, zusätzlich Oberfläche**
- bei Element NXL/R: **optional Drehstopp**
- **Ausführung Metallzwischentisch**, wenn gewünscht
- **Ausführung Kopfstütze**, wenn gewünscht

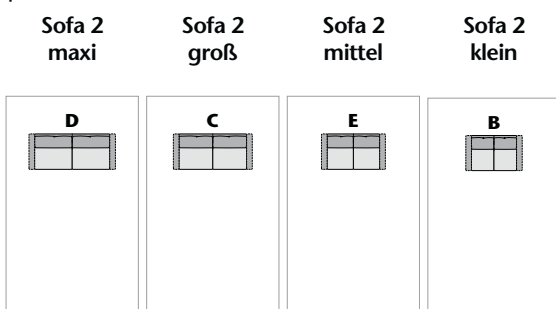
# UPGRADE

Die Armteile in den abgebildeten Piktogrammen sind exemplarisch mit einer Breite von 15 cm dargestellt. Die Einzelsessel V und VTX haben standardmäßig eine AT-Breite von 10 cm. Es ist immer der größtmögliche Stoff- bzw. Lederverbrauch angegeben.

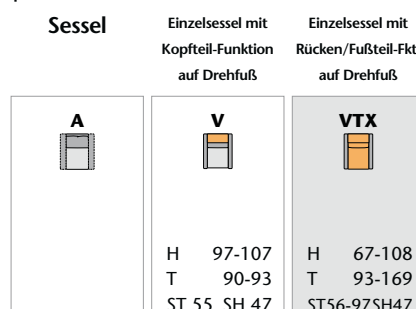


H 85 / 88  
T 93  
ST 54 / 57  
SH 43 / 46

### EINZELSOFAS



### SESSEL



B  
B AT 1|2|3|4|5  
B AT 6|7|8|9|10

240	210	180	150
260	230	200	170

90  
110

76 76

H 97-107  
T 90-93  
ST 55 SH 47

H 67-108  
T 93-169  
ST56-97SH47

STOFF	Stoffbedarf lfm	9,60	8,80	8,10	7,50	5,80	3,70	4,20
	Weißpolster							
	10							
	13							
	16							
	20							
	25							
	30							
45								


LEDER	Lederbedarf qm	20,00	18,30	16,90	15,20	11,40	7,60	8,70
	Weißpolster							
	X							
	A							
	B							
	C							
	D							
	E							
F								
G								
Bei Kombination von zwei preisdifferenten Bezügen wird standardmäßig die höhere Preisgruppe berechnet: z.B. Stoff 13, Stoff 20 -> Preis Stoff 20 // Stoff 16, Leder B -> Preis Leder B								

Aufpreis für Armteile 3 / 4 / 7 / 8 / 10:

Aufpreis für Drehstopp:



Für Recamieren mit Hockerabschluss, unabhängig vom Armteil, immer Fuß wählen (1-10 in gewünschter Ausführung). Die Armteile in den abgebildeten Piktogrammen sind exemplarisch mit einer Breite von 15 cm dargestellt. Es ist immer der größtmögliche Stoff- bzw. Lederverbrauch angegeben.



H 85 / 88  
T 93  
ST 54 / 57  
SH 43 / 46

**| RECAMIEREN MIT HOCKERABSCHLUSS UND ARMTEIL, FREISTEHEND**

Recamiere maxi Hocker li/re	Recamiere groß Hocker li/re	Recamiere mittel Hocker li/re	Recamiere klein Hocker li/re
<b>IA5</b> 	<b>IA3</b> 	<b>IA1</b> 	<b>IAL</b> 
<b>IA6</b> 	<b>IA4</b> 	<b>IA2</b> 	<b>IAR</b> 

B					
B	AT 1 2 3 4 5	275	245	215	185
B	AT 6 7 8 9 10	285	255	225	195

Stoffbedarf lfm	8,90	8,10	7,60	6,80
<b>Weißpolster</b>				
10				
13				
16				
20				
25				
30				
45				

STOFF

Lederbedarf qm	18,20	16,70	15,20	13,70
<b>Weißpolster</b>				
X				
A				
B				
C				
D				
E				
F				
G				

Bei Kombination von zwei preisdifferenten Bezügen wird standardmäßig die höhere Preisgruppe berechnet:  
z.B. Stoff 13, Stoff 20 -> Preis Stoff 20 // Stoff 16, Leder B -> Preis Leder B

LEDER

Aufpreis für Armteile 3 / 4 / 7 / 8 / 10:

Aufpreis für Drehstopp:

Die Armteile in den abgebildeten Piktogrammen sind exemplarisch mit einer Breite von 15 cm dargestellt. Es ist immer der größtmögliche Stoff- bzw. Lederverbrauch angegeben.



H 85 / 88  
T 93  
ST 54 / 57  
SH 43 / 46

### ANBAUELEMENTE

	Sofa 2 maxi AT li/re	Sofa 2 groß AT li/re	Sofa 2 mittel AT li/re	Sofa 2 klein AT li/re	Element maxi AT li/re	Element groß AT li/re	Element mittel AT li/re	Element klein AT li/re	
<b>DL</b>		<b>CL</b>		<b>EL</b>		<b>TL</b>		<b>SL</b>	
<b>DR</b>		<b>CR</b>		<b>BR</b>	<b>FR</b>	<b>TR</b>	<b>NR</b>	<b>SR</b>	

<b>B</b>									
<b>B</b>	AT 1 2 3 4 5	226	196	166	136	121	106	91	76
<b>B</b>	AT 6 7 8 9 10	236	206	176	146	131	116	101	86

STOFF	Stoffbedarf lfm	8,10	7,30	6,60	6,00	5,30	4,80	4,60	4,30
	Weißpolster								
	10								
	13								
	16								
	20								
	25								
	30								
45									

LEDER	Lederbedarf qm	16,80	15,10	13,70	12,00	10,50	9,80	9,00	8,20
	Weißpolster								
	X								
	A								
	B								
	C								
	D								
	E								
F									
G									

Bei Kombination von zwei preisdifferenten Bezügen wird standardmäßig die höhere Preisgruppe berechnet:  
z.B. Stoff 13, Stoff 20 -> Preis Stoff 20 // Stoff 16, Leder B -> Preis Leder B

Aufpreis für Armteile 3 / 4 / 7 / 8 / 10:

Aufpreis für Drehstopp:

Für Anbauelemente mit Hockerabschluss immer Fuß wählen (1-10 in gewünschter Ausführung). Es ist immer der größtmögliche Stoff- bzw. Lederverbrauch angegeben.



H 85 / 88  
T 93  
ST 54 / 57  
SH 43 / 46

**| ANBAUELEMENTE MIT HOCKERABSCHLUSS**

Sofa 2 maxi li/re	Sofa 2 groß li/re	Sofa 2 mittel li/re	Sofa 2 klein li/re	Element maxi li/re	Element groß li/re	Element mittel li/re	Element klein li/re
<b>D5</b> 	<b>C5</b> 	<b>E5</b> 	<b>B5</b> 	<b>F5</b> 	<b>T5</b> 	<b>N5</b> 	<b>S5</b> 
<b>D6</b> 	<b>C6</b> 	<b>E6</b> 	<b>B6</b> 	<b>F6</b> 	<b>T6</b> 	<b>N6</b> 	<b>S6</b> 

<b>B</b>	261	231	201	171	156	141	126	111
----------	-----	-----	-----	-----	-----	-----	-----	-----

Stoffbedarf lfm	7,30	6,50	5,90	5,20	4,50	4,10	3,80	3,40
<b>Weißpolster</b>								
10								
13								
16								
20								
25								
30								
45								

STOFF

Lederbedarf qm	15,00	13,50	12,00	10,50	9,30	8,50	7,60	7,00
<b>Weißpolster</b>								
X								
A								
B								
C								
D								
E								
F								
G								

LEDER

Bei Kombination von zwei preisdifferenten Bezügen wird standardmäßig die höhere Preisgruppe berechnet:  
z.B. Stoff 13, Stoff 20 -> Preis Stoff 20 // Stoff 16, Leder B -> Preis Leder B

Aufpreis für Armteile 3 / 4 / 7 / 8 / 10:

Aufpreis für Drehstopp:

Für Zwischenelemente immer Fuß wählen (1-10 in gewünschter Ausführung). Es ist immer der größtmögliche Stoff- bzw. Lederverbrauch angegeben.



H 85 / 88  
T 93  
ST 54 / 57  
SH 43 / 46

### ZWISCHENELEMENTE

	Sofa 2 maxi ohne AT	Sofa 2 groß ohne AT	Sofa 2 mittel ohne AT	Sofa 2 klein ohne AT	Element maxi ohne AT	Element groß ohne AT	Element mittel ohne AT	Element klein ohne AT
	<b>QD</b> 	<b>QC</b> 	<b>QE</b> 	<b>QB</b> 	<b>F</b> 	<b>T</b> 	<b>N</b> 	<b>S</b> 
<b>B</b>	212	182	152	122	107	92	77	62

STOFF	Stoffbedarf lfm	6,50	5,70	5,00	4,40	3,70	3,20	3,00	2,70
	Weißpolster								
	10								
	13								
	16								
	20								
	25								
	30								
45									

LEDER	Lederbedarf qm	13,60	11,90	10,50	8,80	7,30	6,60	5,80	5,00
	Weißpolster								
	X								
	A								
	B								
	C								
	D								
	E								
F									
G									

Bei Kombination von zwei preisdifferenten Bezügen wird standardmäßig die höhere Preisgruppe berechnet:  
z.B. Stoff 13, Stoff 20 -> Preis Stoff 20 // Stoff 16, Leder B -> Preis Leder B

Aufpreis für Armteile 3 / 4 / 7 / 8 / 10:

Aufpreis für Drehstopp:

Für Liegen, unabhängig vom Armteil, immer Fuß wählen (1-10 in gewünschter Ausführung). Die Armteile in den abgebildeten Piktogrammen sind bei Liegen für schmale Armteile mit 15 cm und bei Liegen mit breiten Armteilen mit 25 cm dargestellt. Es ist immer der größtmögliche Stoff- bzw. Lederverbrauch angegeben.



H 85 / 88  
T 167  
ST 127 / 130  
SH 43 / 46

### LIEGEN FÜR SCHMALE ARMTEILE 1-5

### LIEGEN FÜR BREITE ARMTEILE 6-10

Liege maxi AT schmal li/re	Liege groß AT schmal li/re	Liege mittel AT schmal li/re	Liege klein AT schmal li/re	Liege maxi AT breit li/re	Liege groß AT breit li/re	Liege mittel AT breit li/re	Liege klein AT breit li/re

B									
B AT 1 2 3 4 5	123	108	93	78					
B AT 6 7 8 9 10					133	118	103	88	

Stoffbedarf lfm	6,40	5,90	5,50	5,10	6,60	6,20	5,80	5,40
<b>Weißpolster</b>								
10								
13								
16								
20								
25								
30								
45								

STOFF

Lederbedarf qm	13,40	12,30	11,40	10,50	14,00	13,10	12,00	11,00
<b>Weißpolster</b>								
X								
A								
B								
C								
D								
E								
F								
G								

LEDER

Bei Kombination von zwei preisdifferenten Bezügen wird standardmäßig die höhere Preisgruppe berechnet:  
z.B. Stoff 13, Stoff 20 -> Preis Stoff 20 // Stoff 16, Leder B -> Preis Leder B

Aufpreis für Armteile 3 / 4 / 7 / 8 / 10:

Aufpreis für Drehstopp:

Für Anbauecken mit AT, unabhängig vom Armteil, und Anbauecken mit Hockerabschluss immer Fuß wählen (1-10 in gewünschter Ausführung). Die Armteile in den abgebildeten Piktogrammen sind exemplarisch mit einer Breite von 15 cm dargestellt. Es ist immer der größtmögliche Stoff- bzw. Lederverbrauch angegeben.



H 85 / 88  
T 93  
ST 54 / 57  
SH 43 / 46

### | ANBAUECKEN MIT ARMTEIL

### | ANBAUECKEN MIT HOCKERABSCHLUSS

	Anbaueck maxi AT li/re	Anbaueck groß AT li/re	Anbaueck mittel AT li/re	Anbaueck klein AT li/re	Anbaueck maxi li/re	Anbaueck groß li/re	Anbaueck mittel li/re	Anbaueck klein li/re
B					248	233	218	203
B AT 1 2 3 4 5	213	198	183	168				
B AT 6 7 8 9 10	223	208	193	178				

STOFF	Stoffbedarf lfm	8,30	7,90	7,60	7,20	7,50	7,10	6,80	6,50
	Weißpolster								
	10								
	13								
	16								
	20								
	25								
	30								
45									

LEDER	Lederbedarf qm	17,30	16,50	15,70	14,90	15,90	15,00	14,20	13,60
	Weißpolster								
	X								
	A								
	B								
	C								
	D								
	E								
F									
G									

Bei Kombination von zwei preisdifferenten Bezügen wird standardmäßig die höhere Preisgruppe berechnet:  
z.B. Stoff 13, Stoff 20 -> Preis Stoff 20 // Stoff 16, Leder B -> Preis Leder B

Aufpreis für Armteile 3 / 4 / 7 / 8 / 10:

Aufpreis für Drehstopp:



Für Abschlusselemente immer Fuß wählen (1-10 in gewünschter Ausführung). Es ist immer der größtmögliche Stoff- bzw. Lederverbrauch angegeben.



H 85 / 88  
SH 43 / 46

**| ABSCHLUSSELEMENTE**

Abschlusselem. rund li/re	Abschlusselem. rund li/re für lose Kissen	Abschlusselem. groß li/re	Abschlusselem. groß li/re für lose Kissen
<p><b>RL</b></p> <p><b>RR</b></p> <p>T 165</p>	<p><b>RYL</b></p> <p><b>RYR</b></p> <p>H70/73 T165</p>	<p><b>GGL</b></p> <p><b>GGR</b></p> <p>T 136</p>	<p><b>GGYL</b></p> <p><b>GGYR</b></p> <p>H70/73 T136</p>
200	200	136	136

B

<b>STOFF</b>	Stoffbedarf lfm	7,10	6,40	5,00
	Weißpolster			
	10			
	13			
	16			
	20			
	25			
	30			

<b>LEDER</b>	Lederbedarf qm	13,10	13,00	9,50
	Weißpolster			
	X			
	A			
	B			
	C			
	D			
	E			

Bei Kombination von zwei preisdifferenten Bezügen wird standardmäßig die höhere Preisgruppe berechnet:  
z.B. Stoff 13, Stoff 20 -> Preis Stoff 20 // Stoff 16, Leder B -> Preis Leder B

Aufpreis für Armteile 3 / 4 / 7 / 8 / 10:

Aufpreis für Drehstopp:



Für Funktionsanbauecken und -elemente immer Fuß wählen (1-10 in gewünschter Ausführung). Es ist immer der größtmögliche Stoff- bzw. Lederverbrauch angegeben.

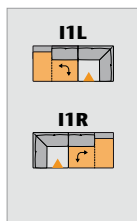
Bei Drehung und Verschiebung der einzelnen Sitzeinheiten ergeben sich Maßänderungen in der Breite sowie in der Tiefe.



H 85 / 88  
T 93  
ST 54 / 57  
SH 43 / 46

**| FUNKTIONSANBAUECKE**

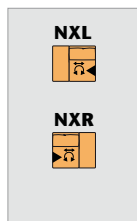
Anbaueck mit  
Element mittel  
schwenkb. AT li/re



218

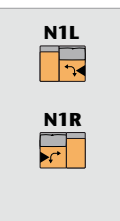
**| FUNKTIONSELEMENTE**

Element mittel  
dreh-schiebbar  
AT li/re



128

Element mittel  
schwenkbar  
AT li/re



128

**B**

<b>Stoffbedarf lfm</b>	8,50	5,50	5,30
<b>Weißpolster</b>			
10			
13			
16			
20			
25			
30			
45			

STOFF

<b>Lederbedarf qm</b>	17,20	10,80	10,60
<b>Weißpolster</b>			
X			
A			
B			
C			
D			
E			
F			
G			










LEDER

Bei Kombination von zwei preisdifferenten Bezügen wird standardmäßig die höhere Preisgruppe berechnet:  
z.B. Stoff 13, Stoff 20 -> Preis Stoff 20 // Stoff 16, Leder B -> Preis Leder B

Aufpreis für Armteile 3 / 4 / 7 / 8 / 10:

Aufpreis für Drehstopp:

Für Hocker immer Fuß wählen (1-10 in gewünschter Ausführung). Es ist immer der größtmögliche Stoff- bzw. Lederverbrauch angegeben.

<b>HOCKER</b>						<b>TISCHE</b>	
						Metallzwischen-	Zwischentisch
						tisch mit Holz-	rechteckig
						schiebeplatte	aufklappbar
SH 43 / 46	Zwischen-	Hocker	Hocker-	Hocker	Hocker		
	hocker	quadratisch	bank	mittel	quadratisch		
		maxi	groß		klein		
	<b>HZ</b>	<b>HQ</b>	<b>HB</b>	<b>HX</b>	<b>H</b>	<b>K</b>	<b>KA2</b>
							
	T 93	T 93	T 60	T 60	T 60	H 20	H 40
						T 93	T 93
B	93	93	120	90	60	35	30

STOFF	Stoffbedarf lfm	2,10	2,50	1,90	1,30
	Weißpolster				
	10				
	13				
	16				
	20				
	25				
	30				
45					

LEDER	Lederbedarf qm	4,20	4,00	3,10	2,50
	Weißpolster				
	X				
	A				
	B				
	C				
	D				
	E				
F					
G					









Bei Kombination von zwei preisdifferenten Bezügen wird standardmäßig die höhere Preisgruppe berechnet:  
z.B. Stoff 13, Stoff 20 -> Preis Stoff 20 // Stoff 16, Leder B -> Preis Leder B

Aufpreis für Armteile 3 / 4 / 7 / 8 / 10:

Aufpreis für Drehstopp:

**| RÜCKENKISSEN**

**| NIERENKISSEN**

Rückenkissen groß	Rückenkissen groß Set 3 Stück	Rückenkissen klein	Rückenkissen klein Set 3 Stück	Nierenkissen maxi	Nierenkissen groß	Nierenkissen mittel	Nierenkissen klein
<b>YG</b> 	<b>YGS</b> 	<b>YK</b> 	<b>YKS</b> 	<b>YD</b> 	<b>YC</b> 	<b>YE</b> 	<b>YB</b> 
T 49	84x49 (3x)	T 49	49x49 (3x)	T 23	T 23	T 23	T 23
B 84		49		100	85	70	55

B

Stoffbedarf lfm	1,00	3,00	1,80	1,20	1,00	0,80	0,70
<b>Weißpolster</b>							
10							
13							
16							
20							
25							
30							
45							

STOFF

Lederbedarf qm	1,80	5,10	3,10	1,50	1,10	1,00	0,80
<b>Weißpolster</b>							
X							
A							
B							
C							
D							
E							
F							
G							





LEDER

Bei Kombination von zwei preisdifferenten Bezügen wird standardmäßig die höhere Preisgruppe berechnet:  
z.B. Stoff 13, Stoff 20 -> Preis Stoff 20 // Stoff 16, Leder B -> Preis Leder B

Aufpreis für Armteile 3 / 4 / 7 / 8 / 10:

Aufpreis für Drehstopp:

**| DEKOKISSEN UND ZUBEHÖR**

Arnteil- kissen	Kissen	Kopfstütze groß mit Funktion	Kopfstütze klein mit Funktion
<b>Y</b> 	<b>Y9</b> 	<b>YN1X</b> 	<b>YNX</b> 
T 52	T 48	T 68	T 68
57	55	68	53

B

<b>STOFF</b>	Stoffbedarf lfm	0,70	0,70	1,00	0,90
	Weißpolster				
	10				
	13				
	16				
	20				
	25				
	30				
	45				

<b>LEDER</b>	Lederbedarf qm	1,50	1,40	1,00	0,90
	Weißpolster				
	X				
	A				
	B				
	C				
	D				
	E				
	F				
G					
Bei Kombination von zwei preisdifferenten Bezügen wird standardmäßig die höhere Preisgruppe berechnet: z.B. Stoff 13, Stoff 20 -> Preis Stoff 20 // Stoff 16, Leder B -> Preis Leder B					

Aufpreis für Armteile 3 / 4 / 7 / 8 / 10:

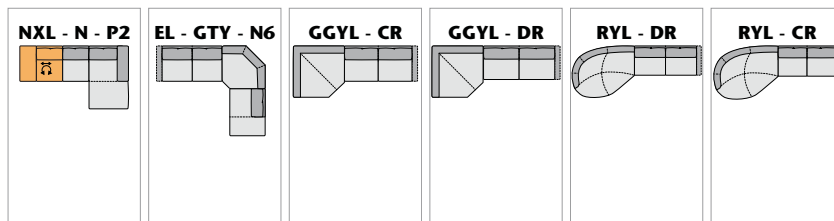
Aufpreis für Drehstopp:





H 85 / 88  
 T 93  
 ST 54 / 57  
 SH 43 / 46

**| KOMBINATIONSVORSCHLÄGE**



B						
B	AT 1 2 3 4 5	280 x 240	136 x 332	136 x 362	165 x 426	165 x 396
B	AT 6 7 8 9 10	308 x 167	290 x 240	136 x 342	165 x 436	165 x 406

<b>STOFF</b>	Stoffbedarf lfm
	Weißpolster
	10
	13
	16
	20
	25
30	
45	

<b>LEDER</b>	Lederbedarf qm
	Weißpolster
	X
	A
	B
	C
	D
	E
	F
G	
Bei Kombination von zwei preisdifferenten Bezügen wird standardmäßig die höhere Preisgruppe berechnet: z.B. Stoff 13, Stoff 20 -> Preis Stoff 20 // Stoff 16, Leder B -> Preis Leder B	

Aufpreis für Armteile 3 / 4 / 7 / 8 / 10:

Aufpreis für Drehstopp: