

# Interliving Wohnzimmer Serie 2110



Möbel für  
mich gemacht



Interliving - Diese unverbindliche Verkaufspreisempfehlung beinhaltet 19% deutsche Mehrwertsteuer.

Preise in Euro. Nur gültig in Deutschland.

Stand: 22.02.2023



## Hochwertige Qualität

Beste Verarbeitung und intelligente Funktionen machen aus Interliving-Produkten langlebige Begleiter. Ob Farbe, Material oder Funktion – Interliving-Möbel bieten Ihnen zahlreiche Individualisierungs-Möglichkeiten für höchste Qualitätsansprüche.

## 5 Jahre Garantie

Interliving-Produkte im Möbelbereich werden nach den RAL-Güterichtlinien der Deutschen Gütegemeinschaft Möbel e. V. produziert. Sie erhalten Garantie auf Materialbeschaffenheit sowie fachgerechte Verarbeitung aller Interliving-Möbel.

## Exklusive Interliving-Merkmale

- Gesamte Modellreihe **exklusiv für Interliving**

## Weitere Besonderheiten

- Attraktives Wohnzimmerprogramm mit **verschiedenen Wohnkombinationen** sowie **individuell kombinierbaren Einzelmöbeln** wie Highboards, Sideboards, Vitrinen und Wandboards
- Holzdekore in **Alteiche** und **Naturbuche**
- **Getöntes Glas** und **eine geschroppte Rückwand** als optisches Highlight in den Vitrinen
- **Vertikale LED-Beleuchtung** in den Glasteilen zur Akzentuierung der Baumstruktur der Vitrinenrückwand



## Ausführungen

### Korpus / Fronten:



Alteiche (Nachbildung)



Naturbuche (Nachbildung)

### Rückwand / Abdeckblätter:



Alteiche (Nachbildung)



Naturbuche (Nachbildung)

### Griffe:

Metall matt-nickel



Metall anthrazitfarbig-pulverbeschichtet



### Gläser:


ESG Grau

5 mm = für Glastüren, Glasböden


8 mm = für Glaseinlage-Tisch

## Planungsvielfalt durch folgende Maße

Säule



Aufsatz + Lowboard



Hängeschrank



Highboard



Sideboard



Lowboard



H in cm	216	216	130	132	86	55
B in cm	30/45 60	30/45 60	30/45 60	30/45 60/90	30/45 60/90	30/45/60 75/90 120/135
T in cm	40	40	40	40	40	45
Art.Nr.	A0...	KK...	H6...	B0...	C0...	LT...

Alle Maßangaben sind gerundete Werte / Höhenmaß = inkl. Abdeckblatt und Gleiter

## Inhaltsverzeichnis

Modellbeschreibung	.....
Einrichtungsbeispiele	.....
Säulen	.....
Highboards	.....
Sideboards	.....
Hängeschränke	.....
Aufsätze	.....
Lowboards	.....
Wandregale/Wandboards	.....
TV-Sockel/Einlegeböden	.....
Zubehör/Beleuchtung	.....
Fernbedienung/Griffe	.....
Couhtische/Esstische	.....

## Planungs- und Bestellhinweise

**IL-2110** ist individuell planbar mit dem Planungsprogramm

# furn plan

Maßgebend für Preis, Maß- und Ausführungsangaben ist ausschließlich die aktuelle Stralsunder-Typenliste!

### Haben Sie bei Ihrer Planung an Alles gedacht?

Für Modell IL-2110 sind folgende Angaben erforderlich:

- Dekorausführung
- Griffausführung
- Stellfolge oder Skizze bei freien Planungen  
Stellfolge v.l.n.r. - Solo stehende Teile kennzeichnen!
- Zubehör und Beleuchtungen falls gewünscht

Einrichtungsbeispiele können ohne Mehrpreis spiegelbildlich (seitenverkehrt) bestellt werden.  
In diesem Fall bitte die Artikel-Nummer um "SV" ergänzen.

Wir weisen darauf hin, dass sich bei unklaren oder unvollständigen Aufträgen der Liefertermin verlängern kann.  
Bitte achten Sie bei Bestellungen auf Vollständigkeit, nur so können wir eine schnelle und fehlerfreie Auftragsabwicklung gewährleisten.

Irrtum sowie Konstruktions-, Farb- und Materialänderungen im Rahmen des technischen Fortschrittes vorbehalten.

## Produktinformationen

Interliving-2110 ist mit dem Gütezeichen der DGM ausgezeichnet



**Herstellungsland:** Deutschland

**Verarbeitete  
Materialien:**

Die Front besteht aus einer 19 mm starken MDF Trägerplatte, verpresst mit Tiefziehfolie. Seiten, Böden und Rückwände Spanplatte E1. Korpusse außen und innen beschichtet. Seiten und Böden 16 mm, Rückwände 3 mm stark. Schubkästen laufen auf Quadro-Teilauszügen mit verdeckten Führungsschienen und Softeinzug, geprüft für 40.000 Öffnungen.

Türen und Glastüren haben vernickelte 3-fach justierbare Ganzmetall-Scharniere mit Schnellmontagetechnik (Clipmontage) mit einem Öffnungswinkel von 110°, geprüft für 40.000 Öffnungen. Zusätzlich sind die Scharniere mit aufgeclipsten Türdämpfern versehen. Je nach Größe der Tür werden 1-2 Dämpfer pro Tür montiert.

Vitrinentüren, Glasböden und Tisch-Glasplatten sind aus ESG Glas Grau.

**Belastbarkeit:**



Schubkästen mit 15 kg bei gleichmäßiger Beladung.  
Holzböden mit 10 kg, Glasböden mit 5 kg bei flächiger Belastung.

**Pflegehinweise:**

Die qualitativ hochwertige Melaminharz-Oberfläche ist äußerst strapazierfähig, hoch kratzfest, UV-beständig und sehr pflegeleicht. Sie ist unempfindlich gegen Alkohol sowie haushaltsüblichen Säuren, Laugen, Reinigungsmitteln. Die Oberfläche kann mit einem feuchten Tuch gereinigt werden, anschließend empfiehlt es sich trocken nachzuwischen.

**Elektrik:**

Alle Beleuchtungselemente und Anschlusskabel sind VDE geprüft.

**Energieverbrauch:**

Die eingesetzten LED-Beleuchtungen enthalten eine Lichtquelle der Energieeffizienzklasse "G". Die Lichtquellen in den LED-Beleuchtungen sind nicht tauschbar.

**Hinweise:**

Alle Korpusse werden vormontiert geliefert. Die höhenverstellbaren Gleiter (Ø 56 mm) für Standelemente müssen vor Ort montiert werden. Die Höhe der Gleiter beträgt 20 mm verstellbar um 10 mm durch Drehen. (Höhenangabe der Teile inkl. Gleiter)

Die Holz-Einlegeböden sind in der Höhe 4-fach verstellbar, die Bohrabstände betragen 32 mm. Die Tiefe der Einlegeböden ist ca. 30 mm kürzer als die der Korpusseite.

Alle Korpusse erhalten als oberen Abschluss ein Abdeckblatt (25 mm stark). Dieses wird separat geliefert und muss vor Ort montiert werden. Bis zu einer Gesamtbreite von 255 cm ist das Abdeckblatt durchgehend. In Verbindung mit Eckteilen ist kein durchgehendes Abdeckblatt möglich.

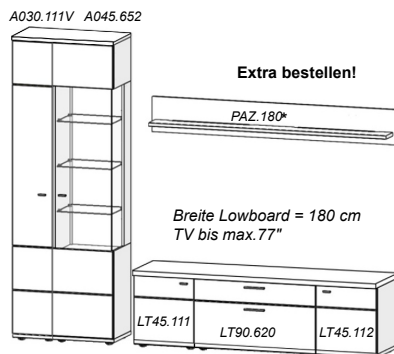
Der Sockelboden ist fest verleimt mit dem Korpus und kann daher nicht durchgehend geliefert werden.

Die Beleuchtung und die geschropte Rückwand gehören nicht zur Standardausstattung. Dieses optionale Zubehör ist gegen Aufpreis erhältlich. Die passenden Artikelnummern finden Sie an den entsprechenden Elementen.

*Irrtum sowie Konstruktions-, Farb- und Materialänderungen  
im Rahmen des technischen Fortschrittes vorbehalten.*

Oberer Abschluss = Abdeckblatt bis 255 cm durchgehend.

## Einrichtungsbeispiele



### Zubehör gegen Aufpreis:

#### Rückwandschroppung:

für Säule A045.652 1x ZRW845

#### LED-Rückwandbeleuchtung:

für Säule A045.652 1x ZLR280

#### \* separat bestellbar:

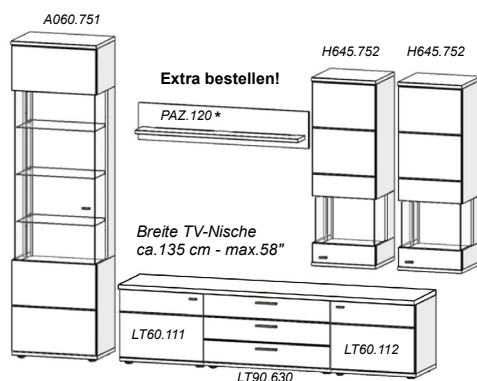
Wandboard PAZ.180 + ZLL260 (Abb.)

Art.Nr. **EB27001**

B/H/T in cm 270\* / 216 / 40-45

\* inkl. 15 cm Abstand

Preis **2.106,-**



### Zubehör gegen Aufpreis:

#### Rückwandschroppung:

für Säule A060.751 1x ZRW860

für 2x Hänger H645.752 2x ZRW245

#### LED-Rückwandbeleuchtung:

für Säule A060.751 1x ZLR280

für 2x Hänger H645.752 1x ZLR420

#### \* separat bestellbar:

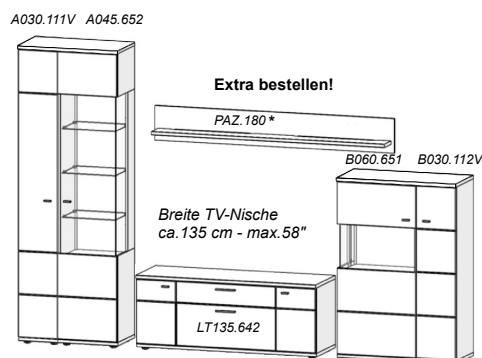
Wandboard PAZ.120 + ZLL245 (Abb.)

Art.Nr. **EB31501**

B/H/T in cm 315\* / 216 / 40-45

\* inkl. 30 cm Ab-/Überstand

Preis **2.699,-**



### Zubehör gegen Aufpreis:

#### Rückwandschroppung:

für Säule A045.652 1x ZRW845

für Highboard B060.651 1x ZRW260

#### LED-Rückwandbeleuchtung:

für Säule A045.652 1x ZLR280

für Highboard B060.651 1x ZLR220

#### \* separat bestellbar:

Wandboard PAZ.180 + ZLL260 (Abb.)

Art.Nr. **EB33001**

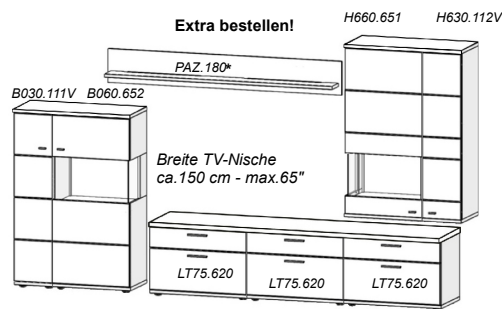
B/H/T in cm 330\* / 216 / 40-45

\* inkl. 15 cm Abstand

Preis **2.699,-**

Oberer Abschluss = Abdeckblatt bis 255 cm durchgehend.

## Einrichtungsbeispiele



### Zubehör gegen Aufpreis:

#### Rückwandschroppung:

für Highboard B060.652 1x ZRW260  
für Hänger H660.651 1x ZRW260

#### LED-Rückwandbeleuchtung:

für Highboard B060.652 1x ZLR220  
für Hänger H660.651 1x ZLR220

#### \* separat bestellbar:

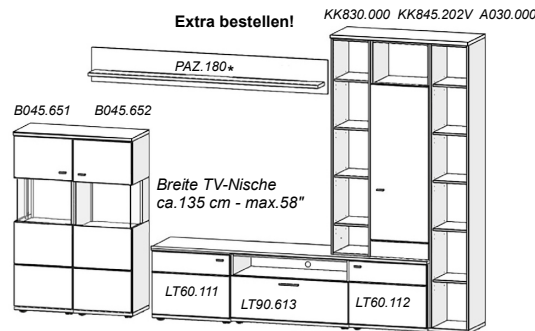
Wandboard PAZ.180 + ZLL260 (Abb.)

Art.Nr. **EB34501**

B/H/T in cm 345\* / 216 / 40-45

\* inkl. 30 cm Ab-/Überstand

Preis **3.208,-**



### Zubehör gegen Aufpreis:

#### Rückwandschroppung:

für Highboard B045.651/2 2x ZRW245

#### LED-Rückwandbeleuchtung:

für Highboard B045.651/2 1x ZLR420

#### LED-Nischenbeleuchtung:

für Lowboard LT90.613 1x ZLF190

#### \* separat bestellbar:

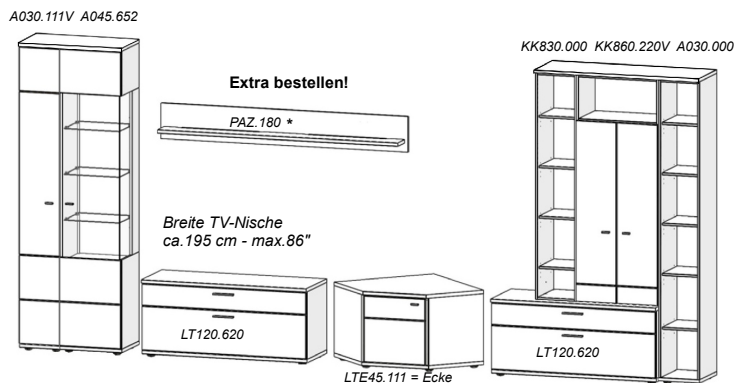
Wandboard PAZ.180 + ZLL260 (Abb.)

Art.Nr. **EB34502**

B/H/T in cm 345\* / 216 / 40-45

\* inkl. 15 cm Abstand

Preis **2.580,-**



### Zubehör gegen Aufpreis:

#### Rückwandschroppung:

für Säule A045.652 1x ZRW845

#### LED-Rückwandbeleuchtung:

für Säule A045.652 1x ZLR280

#### \* separat bestellbar:

Wandboard PAZ.180 + ZLL260 (Abb.)

Art.Nr. **EBE287-22701**

B/H/T in cm 287\*x227 / 216 / 40-45

\* inkl. 15 cm Abstand

Preis **4.270,-**



# Interliving Wohnzimmer Serie 2110

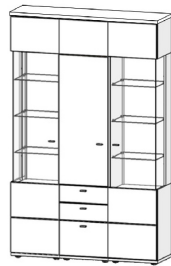


Möbel für mich gemacht

Oberer Abschluss = Abdeckblatt bis 255 cm durchgehend.

## A0-Säulen Kombinationen

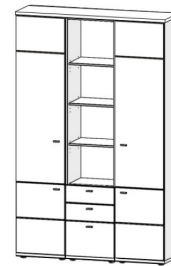
Höhe 216 cm



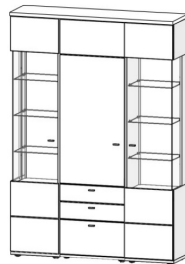
**\*Zubehör:**  
2xZRW845  
2xZLR280



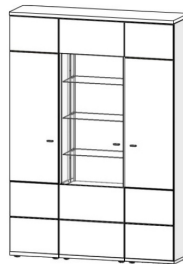
**\*Zubehör:**  
1xZRW845  
1xZLR280



Art.Nr.	<b>A13540</b>	<b>A13541</b>	<b>A13542</b>
bestehend aus 3 Elementen:	A045.651 - 1 Glastür li A045.441V - 1 Tür li, 3 Schübe A045.652 - 1 Glastür re	A045.111V - 1 Tür li A045.851 - 1 Glastür li A045.112V - 1 Tür re	A045.211V - 2 Türen li A045.330 - Regal, 3 Schübe A045.212V - 2 Türen re
B/H/T in cm	135 / 216 / 40	135 / 216 / 40	135 / 216 / 40
Preis	<b>2.150,-</b>	<b>1.862,-</b>	<b>1.898,-</b>



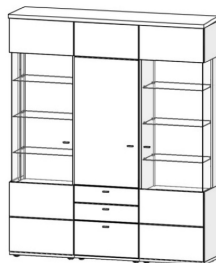
**\*Zubehör:**  
2xZRW845  
2xZLR280



**\*Zubehör:**  
1xZRW860  
1xZLR280



Art.Nr.	<b>A15040</b>	<b>A15041</b>	<b>A15042</b>
bestehend aus 3 Elementen:	A045.651 - 1 Glastür li A060.441V - 1 Tür li, 3 Schübe A045.652 - 1 Glastür re	A045.111V - 1 Tür li A060.851 - 1 Glastür li A045.112V - 1 Tür re	A045.211V - 2 Türen li A060.330 - Regal, 3 Schübe A045.212V - 2 Türen re
B/H/T in cm	150 / 216 / 40	150 / 216 / 40	150 / 216 / 40
Preis	<b>2.267,-</b>	<b>1.956,-</b>	<b>1.967,-</b>



**\*Zubehör:**  
2xZRW860  
2xZLR280



**\*Zubehör:**  
1xZRW860  
1xZLR280



Art.Nr.	<b>A18040</b>	<b>A18041</b>	<b>A18042</b>
bestehend aus 3 Elementen:	A060.651 - 1 Glastür li A060.441V - 1 Tür li, 3 Schübe A060.652 - 1 Glastür re	A060.111V - 1 Tür li A060.851 - 1 Glastür li A060.112V - 1 Tür re	A060.211V - 2 Türen li A060.330 - Regal, 3 Schübe A060.212V - 2 Türen re
B/H/T in cm	180 / 216 / 40	180 / 216 / 40	180 / 216 / 40
Preis	<b>2.421,-</b>	<b>2.176,-</b>	<b>2.187,-</b>

**\*Zubehör gegen Aufpreis**

ZRW860 / ZRW845 - Rückwandschroppung  
ZLR280 - LED-Rückwandbeleuchtung

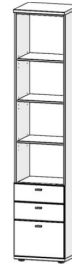
# Interliving Wohnzimmer Serie 2110




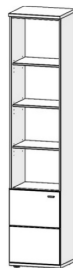
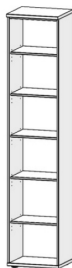
Möbel für mich gemacht

Oberer Abschluss = Abdeckblatt bis 255 cm durchgehend.

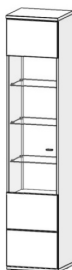
## A0-Säulen Breite 30 / 45 cm Höhe 216 cm



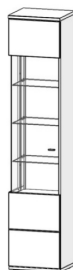
Art.Nr.					
Tür L (Abb.)	<b>A030.000</b>	<b>A030.201</b>	<b>A030.111V</b>	<b>A030.211V</b>	<b>A045.330</b>
Tür R		<b>A030.202</b>	<b>A030.112V</b>	<b>A030.212V</b>	
Bezeichnung	Regal (5 Holzböden)	Regal, 1 Tür (4 Holzböden)	1 Tür (5 Holzböden)	2 Türen (4 Holzböden)	Regal, 3 Schübe (3 Holzböden)
B/H/T in cm	30 / 216 / 40	30 / 216 / 40	30 / 216 / 40	30 / 216 / 40	45 / 216 / 40
Preis	<b>276,-</b>	<b>355,-</b>	<b>538,-</b>	<b>549,-</b>	<b>601,-</b>



Art.Nr.					
Tür L (Abb.)	<b>A045.000</b>	<b>A045.201</b>	<b>A045.111V</b>	<b>A045.211V</b>	<b>A045.441V</b>
Tür R		<b>A045.202</b>	<b>A045.112V</b>	<b>A045.212V</b>	<b>A045.442V</b>
Bezeichnung	Regal (5 Holzböden)	Regal, 1 Tür (4 Holzböden)	1 Tür (5 Holzböden)	2 Türen (4 Holzböden)	1 Tür, 3 Schübe (3 Holzböden)
B/H/T in cm	45 / 216 / 40	45 / 216 / 40	45 / 216 / 40	45 / 216 / 40	45 / 216 / 40
Preis	<b>309,-</b>	<b>409,-</b>	<b>642,-</b>	<b>649,-</b>	<b>846,-</b>

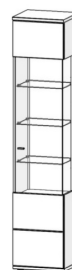


**\*Zubehör:**  
1xZRW845  
1xZLR280



**\*Zubehör:**  
1xZRW845  
1xZLR280

**Nur als li. Abschluss planbar linke Seite Glas**



**\*Zubehör:**  
1xZRW845  
1xZLR280

**Nur als re. Abschluss planbar rechte Seite Glas**



**\*Zubehör:**  
1xZRW845  
1xZLR280

**Solostehend planbar Glas beidseitig**

Art.Nr.				
Tür L (Abb.)	<b>A045.851</b>	<b>A045.651</b>	<b>A045.652</b>	<b>A045.751</b>
Tür R	<b>A045.852</b>			<b>A045.752</b>
Bezeichnung	1 Glastür ohne Seitenverglasung (3 Glas, 1 Holzboden)	1 Glastür li. mit Seitenverglasung links (3 Glas, 1 Holzboden)	1 Glastür re. mit Seitenverglasung rechts (3 Glas, 1 Holzboden)	1 Glastür mit Seitenverglasung li.+re. (3 Glas, 1 Holzboden)
B/H/T in cm	45 / 216 / 40	45 / 216 / 40	45 / 216 / 40	45 / 216 / 40
Preis	<b>579,-</b>	<b>652,-</b>	<b>652,-</b>	<b>692,-</b>

**\*Zubehör gegen Aufpreis**  
ZRW845 - Rückwandschroppung  
ZLR280 - LED-Rückwandbeleuchtung

Die Anzahl der Holzböden bezieht sich nur auf lose Böden.

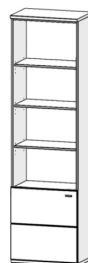
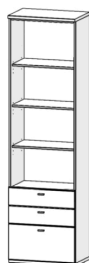
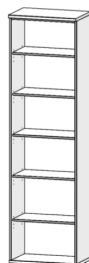
# Interliving Wohnzimmer Serie 2110





Möbel für mich gemacht

Oberer Abschluss = Abdeckblatt bis 255 cm durchgehend.

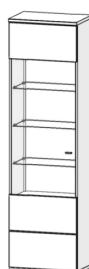
**A0-Säulen Breite 60 cm** **Höhe 216 cm**



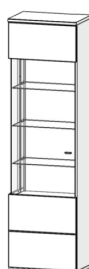
Art.Nr.			
Tür L (Abb.)	<b>A060.000</b>	<b>A060.330</b>	<b>A060.201</b>
Tür R			<b>A060.202</b>
Bezeichnung	Regal (5 Holzböden)	Regal, 3 Schübe (3 Holzböden)	Regal, 1 Tür (4 Holzböden)
B/H/T in cm	60 / 216 / 40	60 / 216 / 40	60 / 216 / 40
Preis	<b>346,-</b>	<b>661,-</b>	<b>470,-</b>



Art.Nr.			
Tür L (Abb.)	<b>A060.111V</b>	<b>A060.441V</b>	<b>A060.211V</b>
Tür R	<b>A060.112V</b>	<b>A060.442V</b>	<b>A060.212V</b>
Bezeichnung	1 Tür (5 Holzböden)	1 Tür, 3 Schübe (3 Holzböden)	2 Türen (4 Holzböden)
B/H/T in cm	60 / 216 / 40	60 / 216 / 40	60 / 216 / 40
Preis	<b>752,-</b>	<b>963,-</b>	<b>759,-</b>

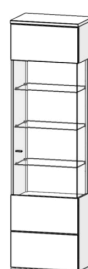


\*Zubehör:  
1xZRW860  
1xZLR280



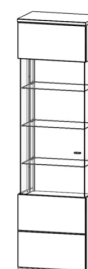
\*Zubehör:  
1xZRW860  
1xZLR280

Nur als li.  
Abschluss  
planbar  
linke Seite Glas



\*Zubehör:  
1xZRW860  
1xZLR280

Nur als re.  
Abschluss  
planbar  
rechte Seite Glas



\*Zubehör:  
1xZRW860  
1xZLR280

Solostehend  
planbar  
Glas beidseitig

Art.Nr.				
Tür L (Abb.)	<b>A060.851</b>	<b>A060.651</b>	<b>A060.652</b>	<b>A060.751</b>
Tür R	<b>A060.852</b>			<b>A060.752</b>
Bezeichnung	1 Glastür ohne Seitenverglasung (3 Glas, 1 Holzboden)	1 Glastür li. mit Seitenverglasung links (3 Glas, 1 Holzboden)	1 Glastür re. mit Seitenverglasung rechts (3 Glas, 1 Holzboden)	1 Glastür mit Seitenverglasung li.+re. (3 Glas, 1 Holzboden)
B/H/T in cm	60 / 216 / 40	60 / 216 / 40	60 / 216 / 40	60 / 216 / 40
Preis	<b>673,-</b>	<b>729,-</b>	<b>729,-</b>	<b>780,-</b>

**\*Zubehör gegen Aufpreis**

ZRW860 - Rückwandschroppung  
ZLR280 - LED-Rückwandbeleuchtung

Die Anzahl der Holzböden bezieht sich nur auf lose Böden.

# Interliving Wohnzimmer Serie 2110



Möbel für mich gemacht

Oberer Abschluss = Abdeckblatt bis 255 cm durchgehend.

## B0-Highboards Breite 30 cm

Höhe 132 cm

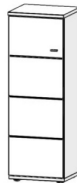
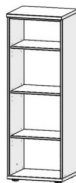


Art.Nr.

Tür L (Abb.)	<b>B030.000</b>	<b>B030.111V</b>
Tür R		<b>B030.111V</b>
Bezeichnung	Regal (3 Holzböden)	1 Tür (3 Holzböden)
B/H/T in cm	30 / 132 / 40	30 / 132 / 40
Preis	<b>199,-</b>	<b>386,-</b>

## B0-Highboards Breite 45 cm

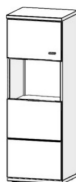
Höhe 132 cm



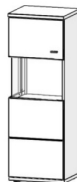
\*Zubehör:  
1xZRW245  
1xZLR220

Art.Nr.

Tür L (Abb.)	<b>B045.000</b>	<b>B045.111V</b>	<b>B045.441</b>	<b>B045.853</b>
Tür R		<b>B045.112V</b>	<b>B045.442</b>	<b>B045.854</b>
Bezeichnung	Regal (3 Holzböden)	1 Tür (3 Holzböden)	1 Tür, 3 Schübe (1 Holzboden)	1 Glastür, 2 Schübe ohne Seitenverglasung
B/H/T in cm	45 / 132 / 40	45 / 132 / 40	45 / 132 / 40	45 / 132 / 40
Preis	<b>224,-</b>	<b>453,-</b>	<b>605,-</b>	<b>584,-</b>

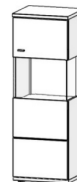


\*Zubehör:  
1xZRW245  
1xZLR220



\*Zubehör:  
1xZRW245  
1xZLR220

Nur als li.  
Abschluss  
planbar  
linke Seite Glas



\*Zubehör:  
1xZRW245  
1xZLR220

Nur als re.  
Abschluss  
planbar  
rechte Seite Glas



\*Zubehör:  
1xZRW245  
1xZLR220

Solostehend  
planbar  
Glas beidseitig

Art.Nr.

Tür L (Abb.)	<b>B045.851</b>	<b>B045.651</b>	<b>B045.751</b>
Tür R	<b>B045.852</b>		<b>B045.752</b>
Bezeichnung	1 Glastür ohne Seitenverglasung (1 Holzboden)	1 Glastür li. mit Seitenverglasung links (1 Holzboden)	1 Glastür mit Seitenverglasung li.+re. (1 Holzboden)
B/H/T in cm	45 / 132 / 40	45 / 132 / 40	45 / 132 / 40
Preis	<b>449,-</b>	<b>472,-</b>	<b>495,-</b>

\*Zubehör gegen Aufpreis

ZRW245 - Rückwandschroppung  
ZLR220 - LED-Rückwandbeleuchtung

Die Anzahl der Holzböden bezieht sich nur auf lose Böden.

# Interliving Wohnzimmer Serie 2110

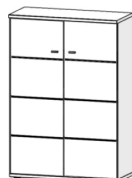


Möbel für mich gemacht

Oberer Abschluss = Abdeckblatt bis 255 cm durchgehend.

**B0-Highboards Breite 90 cm**


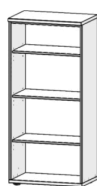
**Höhe 132 cm**



Art.Nr.	<b>B090.110V</b>
Bezeichnung	2 Türen (3 Holzböden)
B/H/T in cm	90 / 132 / 40
Preis	<b>771,-</b>

**B0-Highboards Breite 60 cm**

**Höhe 132 cm**



\*Zubehör:  
1xZRW260  
1xZLR220

Art.Nr.	<b>B060.000</b>	<b>B060.111V</b> <b>B060.112V</b>	<b>B060.441</b> <b>B060.442</b>	<b>B060.853</b> <b>B060.854</b>
Tür L (Abb.)				
Tür R				
Bezeichnung	Regal (3 Holzböden)	1 Tür (3 Holzböden)	1 Tür, 3 Schübe (1 Holzboden)	1 Glastür, 2 Schübe ohne Seitenverglasung
B/H/T in cm	60 / 132 / 40	60 / 132 / 40	60 / 132 / 40	60 / 132 / 40
Preis	<b>253,-</b>	<b>528,-</b>	<b>692,-</b>	<b>649,-</b>



\*Zubehör:  
1xZRW260  
1xZLR220



\*Zubehör:  
1xZRW260  
1xZLR220

**Nur als li.  
Abschluss  
planbar  
linke Seite  
= Glas**



\*Zubehör:  
1xZRW260  
1xZLR220

**Nur als re.  
Abschluss  
planbar  
rechte Seite  
= Glas**



\*Zubehör:  
1xZRW260  
1xZLR220

**Solostehend  
planbar  
Glas beidseitig**

Art.Nr.	<b>B060.851</b>	<b>B060.651</b>	<b>B060.652</b>	<b>B060.751</b> <b>B060.752</b>
Tür L (Abb.)				
Tür R				
Bezeichnung	1 Glastür ohne Seitenverglasung (1 Holzboden)	1 Glastür li. mit Seitenverglasung links (1 Holzboden)	1 Glastür re. mit Seitenverglasung rechts (1 Holzboden)	1 Glastür mit Seitenverglasung li.+re. (1 Holzboden)
B/H/T in cm	60 / 132 / 40	60 / 132 / 40	60 / 132 / 40	60 / 132 / 40
Preis	<b>516,-</b>	<b>533,-</b>	<b>533,-</b>	<b>561,-</b>

**\*Zubehör gegen Aufpreis**

ZRW260 - Rückwandschroppung  
ZLR220 - LED-Rückwandbeleuchtung

Die Anzahl der Holzböden bezieht sich nur auf lose Böden.

# Interliving Wohnzimmer Serie 2110



Möbel für mich gemacht

Oberer Abschluss = Abdeckblatt bis 255 cm durchgehend.

## B0-Highboard Kombinationen Höhe 132 cm

**\*Zubehör:**  
2xZRW245  
1xZLR420



**\*Zubehör:**  
2xZRW245 / 1xZRW260  
1xZLR620



**\*Zubehör:**  
1xZRW260  
1xZLR220



Art.Nr.	<b>B15070</b>	<b>B15071</b>	<b>B15072</b>	<b>B15073</b>
bestehend aus 3 Elementen:	B045.651 - 1 Glastür li. B060.441 - 1 Tür li., 3 Schübe B045.652 - 1 Glastür re.	B045.651 - 1 Glastür li. B060.853 - 1 Glastür li., 2 Schübe B045.652 - 1 Glastür re.	B045.111V - 1 Tür li. B060.441 - 1 Tür li, 3 Schübe B045.112V - 1 Tür re.	B045.111V-1 Tür li. B060.853-1 Glast li, 2 Schübe B045.112V-1 Tür re.
B/H/T in cm	150 / 132 / 40	150 / 132 / 40	150 / 132 / 40	150 / 132 / 40
<b>Preis</b>	<b>1.636,-</b>	<b>1.592,-</b>	<b>1.598,-</b>	<b>1.554,-</b>

**\*Zubehör:**  
2xZRW260  
1xZLR420



**\*Zubehör:**  
2xZRW260 / 1xZRW245  
1xZLR620



Art.Nr.	<b>B16570</b>	<b>B16571</b>	<b>B16572</b>
bestehend aus 3 Elementen:	B060.651 - 1 Glastür li. B045.441 - 1 Tür li., 3 Schübe B060.652 - 1 Glastür re.	B060.651 - 1 Glastür li. B045.853 - 1 Glastür li., 2 Schübe B060.652 - 1 Glastür re.	B060.111V - 1 Tür li. B045.441 - 1 Tür li, 3 Schübe B060.112V - 1 Tür re.
B/H/T in cm	165 / 132 / 40	165 / 132 / 40	165 / 132 / 40
<b>Preis</b>	<b>1.671,-</b>	<b>1.650,-</b>	<b>1.661,-</b>

**\*Zubehör:**  
2xZRW260  
1xZLR420



**\*Zubehör:**  
3xZRW260  
1xZLR620



Art.Nr.	<b>B18070</b>	<b>B18071</b>	<b>B18072</b>
bestehend aus 3 Elementen:	B060.651 - 1 Glastür li. B060.441 - 1 Tür li., 3 Schübe B060.652 - 1 Glastür re.	B060.651 - 1 Glastür li. B060.853 - 1 Glastür li., 2 Schübe B060.652 - 1 Glastür re.	B060.111V - 1 Tür li. B060.441 - 1 Tür li, 3 Schübe B060.112V - 1 Tür re.
B/H/T in cm	180 / 132 / 40	180 / 132 / 40	180 / 132 / 40
<b>Preis</b>	<b>1.699,-</b>	<b>1.715,-</b>	<b>1.748,-</b>

**\*Zubehör gegen Aufpreis**

ZRW245 / ZRW260 - Rückwandschroppung  
ZLR220 / ZLR420 / ZLR620 - LED-Rückwandbeleuchtung

# Interliving Wohnzimmer Serie 2110

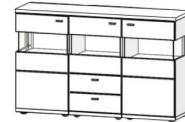
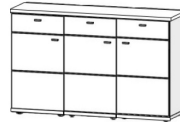
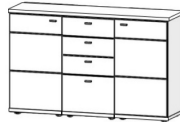
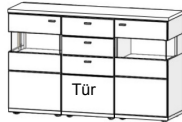


Möbel für mich gemacht

Oberer Abschluss = Abdeckblatt bis 255 cm durchgehend.

## Sideboard Kombinationen Höhe 86 cm

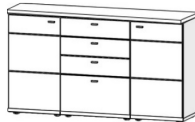
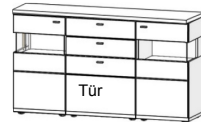
**\*Zubehör:**  
2xZRW145  
1xZLR410



Art.Nr.	<b>C13560</b>	<b>C13561</b>	<b>C13562</b>	<b>C13563</b>
bestehend aus 3 Elementen:	C045.651 - 1 Glastür li. C045.631 - 2 Schübe, 1 Tür li. C045.652 - 1 Glastür re.	C045.111 - 1 Tür li. C045.640 - 4 Schübe C045.112 - 1 Tür re.	C045.611 - 1 Schub, 1 Tür li. C045.611 - 1 Schub, 1 Tür li. C045.612 - 1 Schub, 1 Tür re.	C045.651-1 Glastür li C045.853-1 Glast.li,2 Schübe C045.652-1 Tür re
B/H/T in cm	135 / 86 / 40	135 / 86 / 40	135 / 86 / 40	135 / 86 / 40
<b>Preis</b>	<b>1.185,-</b>	<b>1.080,-</b>	<b>1.028,-</b>	<b>1.253,-</b>

**\*Zubehör:**  
3xZRW145  
1xZLR610

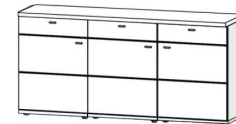
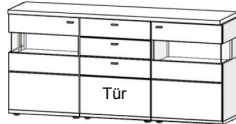
**\*Zubehör:**  
2xZRW145  
1xZLR410



Art.Nr.	<b>C15060</b>	<b>C15061</b>	<b>C15062</b>	<b>C15063</b>
bestehend aus 3 Elementen:	C045.651 - 1 Glastür li. C060.631 - 2 Schübe, 1 Tür li. C045.652 - 1 Glastür re.	C045.111 - 1 Tür li. C060.640 - 4 Schübe C045.112 - 1 Tür re.	C045.611 - 1 Schub, 1 Tür li. C060.611 - 1 Schub, 1 Tür li. C045.612 - 1 Schub, 1 Tür re.	C045.651-1 Glastür li C060.853-1 Glast.li,2 Schübe C045.652-1 Tür re
B/H/T in cm	150 / 86 / 40	150 / 86 / 40	150 / 86 / 40	150 / 86 / 40
<b>Preis</b>	<b>1.234,-</b>	<b>1.136,-</b>	<b>1.077,-</b>	<b>1.309,-</b>

**\*Zubehör:**  
2xZRW145/1xZRW160  
1xZLR610

**\*Zubehör:**  
2xZRW160  
1xZLR410



Art.Nr.	<b>C18060</b>	<b>C18061</b>	<b>C18062</b>
bestehend aus 3 Elementen:	C060.651 - 1 Glastür li. C060.631 - 2 Schübe, 1 Tür li. C060.652 - 1 Glastür re.	C060.111 - 1 Tür li. C060.640 - 4 Schübe C060.112 - 1 Tür re.	C060.611 - 1 Schub, 1 Tür li. C060.611 - 1 Schub, 1 Tür li. C060.612 - 1 Schub, 1 Tür re.
B/H/T in cm	180 / 86 / 40	180 / 86 / 40	180 / 86 / 40
<b>Preis</b>	<b>1.299,-</b>	<b>1.227,-</b>	<b>1.175,-</b>

**\*Zubehör:**  
2xZRW145  
1xZLR410



**\*Zubehör:**  
3xZRW160  
1xZLR610



**\*Zubehör:**  
2xZRW160  
1xZLR410



Art.Nr.	<b>C18063</b>	<b>C18064</b>	<b>C21063</b>
bestehend aus 3 Elementen:	C045.651 - 1 Glastür li. C090.640 - 4 Schübe C045.652 - 1 Glastür re.	C060.651 - 1 Glastür li. C060.851 - 1 Glastür li. C060.652 - 1 Glastür re.	C060.651 - 1 Glastür li. C090.640 - 4 Schübe C060.652 - 1 Glastür re.
B/H/T in cm	180 / 86 / 40	180 / 86 / 40	210 / 86 / 40
<b>Preis</b>	<b>1.491,-</b>	<b>1.255,-</b>	<b>1.582,-</b>

**\*Zubehör gegen Aufpreis**

ZRW145 / ZRW160 - Rückwandschroppung  
ZLR410 / ZLR610 - LED-Rückwandbeleuchtung

**Passende Besteckeinsätze - siehe Seite 22**

# Interliving Wohnzimmer Serie 2110

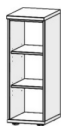


Möbel für mich gemacht

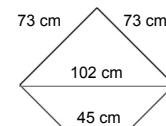
Oberer Abschluss = Abdeckblatt bis 255 cm durchgehend.

## C0-Sideboards Breite 30 cm Eckteil Höhe 86 cm

In Verbindung mit Eckteilen ist kein durchgehendes Abdeckblatt möglich!

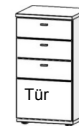
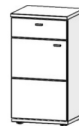
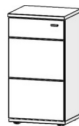
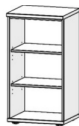


Eckteil nicht an Lowboard planbar!



Art.Nr.				
Tür L (Abb.)	<b>C030.000</b>	<b>C030.111</b>	<b>CE45.111</b>	<b>Solostehend möglich!</b>
Tür R		<b>C030.111</b>	<b>CE45.112</b>	<b>(voll ausgefüllt)</b>
Bezeichnung	Regal (2 Holzböden)	1 Tür (2 Holzböden)	Eckteil - 1 Tür (2 Holzböden)	
B/H/T in cm	30 / 86 / 40	30 / 86 / 40	73x73 / 86 / 40	
Preis	<b>152,-</b>	<b>229,-</b>	<b>528,-</b>	

## C0-Sideboards Breite 45 cm Höhe 86 cm

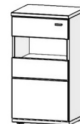


Art.Nr.				
Tür L (Abb.)	<b>C045.000</b>	<b>C045.111</b>	<b>C045.611</b>	<b>C045.631</b>
Tür R		<b>C045.112</b>	<b>C045.612</b>	<b>C045.632</b>
Bezeichnung	Regal (2 Holzböden)	1 Tür (2 Holzböden)	1 Schub, 1 Tür (1 Holzboden)	2 Schübe, 1 Tür (1 Holzboden)
B/H/T in cm	45 / 86 / 40	45 / 86 / 40	45 / 86 / 40	45 / 86 / 40
Preis	<b>171,-</b>	<b>276,-</b>	<b>343,-</b>	<b>430,-</b>

\*Zubehör:  
1xZRW145  
1xZLR210



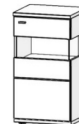
\*Zubehör:  
1xZRW145  
1xZLR210



\*Zubehör:  
1xZRW145  
1xZLR210



Nur als li. Abschluss planbar linke Seite = Glas



Nur als re. Abschluss planbar rechte Seite = Glas

\*Zubehör:  
1xZRW145  
1xZLR210



Solostehend planbar Glas beidseitig

Art.Nr.				
Tür L (Abb.)	<b>C045.853</b>	<b>C045.851</b>	<b>C045.651</b>	<b>C045.751</b>
Tür R	<b>C045.854</b>	<b>C045.852</b>		<b>C045.752</b>
Bezeichnung	1 Glastür ohne Seitenverglasung 2 Schübe	1 Glastür ohne Seitenverglasung (1 Holzboden)	1 Glastür li. mit Seitenverglasung links (1 Holzboden)	1 Glastür re. mit Seitenverglasung rechts (1 Holzboden)
B/H/T in cm	45 / 86 / 40	45 / 86 / 40	45 / 86 / 40	45 / 86 / 40
Preis	<b>498,-</b>	<b>358,-</b>	<b>378,-</b>	<b>395,-</b>

\*Zubehör gegen Aufpreis

ZRW145 - Rückwandschroppung  
ZLR210 - LED-Rückwandbeleuchtung

Die Anzahl der Holzböden bezieht sich nur auf lose Böden.



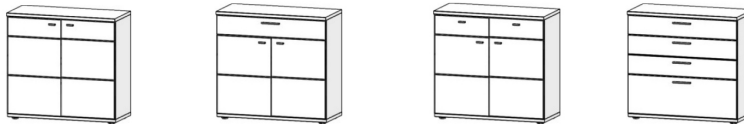
# Interliving Wohnzimmer Serie 2110



Möbel für mich gemacht

Oberer Abschluss = Abdeckblatt bis 255 cm durchgehend.

## C0-Sideboards Breite 90 cm Höhe 86 cm



Art.Nr.	<b>C090.110</b>	<b>C090.610</b>	<b>C090.620</b> <i>(mit Mittelseite)</i>	<b>C090.640</b>
Bezeichnung	2 Türen (2 Holzböden)	1 Schub, 2 Türen (1 Holzboden)	2 Schübe, 2 Türen (2 Holzböden)	4 Schübe
B/H/T in cm	90 / 86 / 40	90 / 86 / 40	90 / 86 / 40	90 / 86 / 40
Preis	<b>451,-</b>	<b>559,-</b>	<b>621,-</b>	<b>736,-</b>

## C0-Sideboards Breite 60 cm Höhe 86 cm



Art.Nr.	<b>C060.000</b>	<b>C060.111</b> <b>C060.112</b>	<b>C060.611</b> <b>C060.612</b>	<b>C060.631</b> <b>C060.632</b>	<b>C060.640</b>
Bezeichnung	Regal (2 Holzböden)	1 Tür (2 Holzböden)	1 Schub, 1 Tür (1 Holzboden)	2 Schübe, 2 Türen (1 Holzboden)	4 Schübe
B/H/T in cm	60 / 86 / 40	60 / 86 / 40	60 / 86 / 40	60 / 86 / 40	60 / 86 / 40
Preis	<b>194,-</b>	<b>322,-</b>	<b>392,-</b>	<b>479,-</b>	<b>584,-</b>

**\*Zubehör:**  
1xZRW160  
1xZLR210

**\*Zubehör:**  
1xZRW160  
1xZLR210

**\*Zubehör:**  
1xZRW160  
1xZLR210

**\*Zubehör:**  
1xZRW160  
1xZLR210

**\*Zubehör:**  
1xZRW160  
1xZLR210



**Nur als li. Abschluss planbar linke Seite = Glas**



**Nur als re. Abschluss planbar rechte Seite = Glas**



**Solostehend planbar Glas beidseitig**

Art.Nr.	<b>C060.853</b> <b>C060.854</b>	<b>C060.851</b> <b>C060.852</b>	<b>C060.651</b>	<b>C060.652</b>	<b>C060.751</b> <b>C060.752</b>
Bezeichnung	1 Glastür ohne Seitenverglasung 2 Schübe	1 Glastür ohne Seitenverglasung (1 Holzboden)	1 Glastür li. mit Seitenverglasung links (1 Holzboden)	1 Glastür re. mit Seitenverglasung rechts (1 Holzboden)	1 Glastür mit Seitenverglasung li.+re. (1 Holzboden)
B/H/T in cm	60 / 86 / 40	60 / 86 / 40	60 / 86 / 40	60 / 86 / 40	60 / 86 / 40
Preis	<b>554,-</b>	<b>409,-</b>	<b>423,-</b>	<b>423,-</b>	<b>446,-</b>

**\*Zubehör gegen Aufpreis**

ZRW160 - Rückwandschroppung  
ZLR210 - LED-Rückwandbeleuchtung

Die Anzahl der Holzböden bezieht sich nur auf lose Böden.

# Interliving Wohnzimmer Serie 2110



Möbel für mich gemacht

Oberer Abschluss = Abdeckblatt bis 255 cm durchgehend.

## Hängeschränke

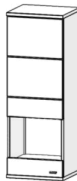
Höhe 130 cm



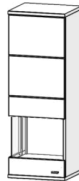
Art.Nr.

Tür L (Abb.)	<b>H630.111V</b>	<b>H645.111V</b>	<b>H660.111V</b>
Tür R	<b>H630.112V</b>	<b>H645.112V</b>	<b>H660.112V</b>
Bezeichnung	1 Tür (3 Holzböden)	1 Tür (3 Holzböden)	1 Tür (3 Holzböden)
B/H/T in cm	30 / 130 / 40	45 / 130 / 40	60 / 130 / 40
Preis	<b>386,-</b>	<b>449,-</b>	<b>521,-</b>

\*Zubehör:  
1xZRW245  
1xZLR220



\*Zubehör:  
1xZRW245  
1xZLR220



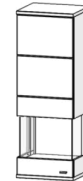
Nur als li.  
Abschluss  
planbar  
linke Seite  
=Glas

\*Zubehör:  
1xZRW245  
1xZLR220



Nur als re.  
Abschluss  
planbar  
rechte Seite  
= Glas

\*Zubehör:  
1xZRW245  
1xZLR220

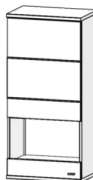


Solohängend  
planbar  
Glas beidseitig

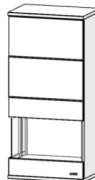
Art.Nr.

Tür L (Abb.)	<b>H645.851</b>	<b>H645.651</b>	<b>H645.652</b>	<b>H645.751</b>
Tür R	<b>H645.852</b>			<b>H645.752</b>
Bezeichnung	1 Glastür ohne Seitenverglasung (2 Holzböden)	1 Glastür li. mit Seitenverglasung links (2 Holzböden)	1 Glastür re. mit Seitenverglasung rechts (2 Holzböden)	1 Glastür mit Seitenverglasung li.+re. (2 Holzböden)
B/H/T in cm	45 / 130 / 40	45 / 130 / 40	45 / 130 / 40	45 / 130 / 40
Preis	<b>482,-</b>	<b>500,-</b>	<b>500,-</b>	<b>512,-</b>

\*Zubehör:  
1xZRW260  
1xZLR220

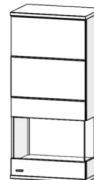


\*Zubehör:  
1xZRW260  
1xZLR220



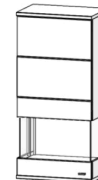
Nur als li.  
Abschluss  
planbar  
linke Seite  
=Glas

\*Zubehör:  
1xZRW260  
1xZLR220



Nur als re.  
Abschluss  
planbar  
rechte Seite  
= Glas

\*Zubehör:  
1xZRW260  
1xZLR220



Solohängend  
planbar  
Glas beidseitig

Art.Nr.

Tür L (Abb.)	<b>H660.851</b>	<b>H660.651</b>	<b>H660.652</b>	<b>H660.751</b>
Tür R	<b>H660.852</b>			<b>H660.752</b>
Bezeichnung	1 Glastür ohne Seitenverglasung (2 Holzböden)	1 Glastür li. mit Seitenverglasung links (2 Holzböden)	1 Glastür re. mit Seitenverglasung rechts (2 Holzböden)	1 Glastür mit Seitenverglasung li.+re. (2 Holzböden)
B/H/T in cm	60 / 130 / 40	60 / 130 / 40	60 / 130 / 40	60 / 130 / 40
Preis	<b>558,-</b>	<b>575,-</b>	<b>575,-</b>	<b>591,-</b>

### \*Zubehör gegen Aufpreis

ZRW245 / ZRW260 - Rückwandschroppung  
ZLR220 - LED-Rückwandbeleuchtung

Die Anzahl der Holzböden bezieht sich nur auf lose Böden.

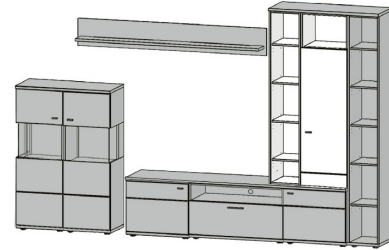
# Interliving Wohnzimmer Serie 2110



Möbel für mich gemacht

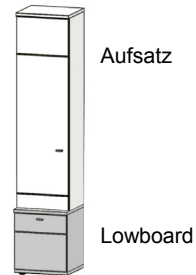
Oberer Abschluss = Abdeckblatt bis 255 cm durchgehend.

**Aufsätze** passend zu A0-Säulen (Aufsatz + LT-Lowboard) = **Höhe 216 cm**



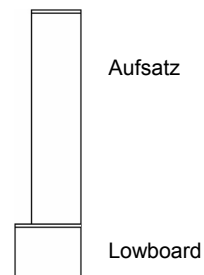
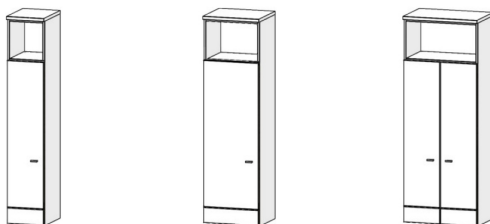
Art.Nr.	<b>KK830.000</b>	<b>KK845.000</b>	<b>KK860.000</b>
Bezeichnung	Regal (4 Holzböden)	Regal (4 Holzböden)	Regal (4 Holzböden)
B/H/T in cm	30 / 170 / 40	45 / 170 / 40	60 / 170 / 40
<b>Preis</b>	<b>231,-</b>	<b>267,-</b>	<b>308,-</b>

Die Gesamthöhe von Aufsatz + Lowboard entspricht der Höhe einer Säule.



Art.Nr.	<b>KK830.111V</b>	<b>KK845.111V</b>	<b>KK860.110V</b>
Tür L (Abb.)	<b>KK830.111V</b>	<b>KK845.111V</b>	<b>KK860.110V</b>
Tür R	<b>KK830.112V</b>	<b>KK845.112V</b>	
Bezeichnung	1 Tür (4 Holzböden)	1 Tür (4 Holzböden)	2 Türen (4 Holzböden)
B/H/T in cm	30 / 170 / 40	45 / 170 / 40	60 / 170 / 40
<b>Preis</b>	<b>467,-</b>	<b>549,-</b>	<b>696,-</b>

**Alle Aufsätze sind nur in Verbindung mit einem LT-Lowboard planbar.**



Art.Nr.	<b>KK830.201V</b>	<b>KK845.201V</b>	<b>KK860.220V</b>
Tür L (Abb.)	<b>KK830.201V</b>	<b>KK845.201V</b>	<b>KK860.220V</b>
Tür R	<b>KK830.202V</b>	<b>KK845.202V</b>	
Bezeichnung	1 Tür, Nische (3 Holzböden)	1 Tür, Nische (3 Holzböden)	2 Türen, Nische (3 Holzböden)
B/H/T in cm	30 / 170 / 40	45 / 170 / 40	60 / 170 / 40
<b>Preis</b>	<b>434,-</b>	<b>514,-</b>	<b>781,-</b>

Seitenansicht




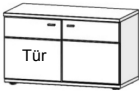
# Interliving Wohnzimmer Serie 2110






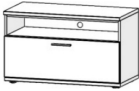
Möbel für mich gemacht

Oberer Abschluss = Abdeckblatt bis 255 cm durchgehend.




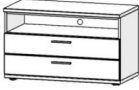
## LT-Lowboards Tiefe 45 cm Höhe 55 cm




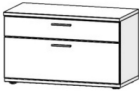
				
Art.Nr.				
Tür L (Abb.)	<b>LT30.111</b>	<b>LT45.111</b>	<b>LT60.111</b>	<b>LT90.110</b>
Tür R	<b>LT30.112</b>	<b>LT45.112</b>	<b>LT60.112</b>	
Bezeichnung	1 Tür (1 Holzboden)	1 Tür (1 Holzboden)	1 Tür (1 Holzboden)	2 Türen (1 Holzboden)
B/H/T in cm	30 / 55 / 45	45 / 55 / 45	60 / 55 / 45	90 / 55 / 45
<b>Preis</b>	<b>182,-</b>	<b>217,-</b>	<b>250,-</b>	<b>351,-</b>




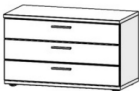
Alle Nischen haben in der Rückwand eine Kabellochbohrung Ø 40 mm.

				
Art.Nr.	<b>LT45.613</b>	<b>LT60.613</b>	<b>LT75.613</b>	<b>LT90.613</b>
Bezeichnung	1 Nische 1 Schub	1 Nische 1 Schub	1 Nische 1 Schub	1 Nische 1 Schub
B/H/T in cm	45 / 55 / 45	60 / 55 / 45	75 / 55 / 45	90 / 55 / 45
<b>Preis</b>	<b>280,-</b>	<b>316,-</b>	<b>357,-</b>	<b>392,-</b>

B/H/T-Nische: 42 / 14 / 40 cm      57 / 14 / 40 cm      72 / 14 / 40 cm      87 / 14 / 40 cm

				
Art.Nr.	<b>LT45.623</b>	<b>LT60.623</b>	<b>LT75.623</b>	<b>LT90.623</b>
Bezeichnung	1 Nische 2 Schübe	1 Nische 2 Schübe	1 Nische 2 Schübe	1 Nische 2 Schübe
B/H/T in cm	45 / 55 / 45	60 / 55 / 45	75 / 55 / 45	90 / 55 / 45
<b>Preis</b>	<b>344,-</b>	<b>381,-</b>	<b>434,-</b>	<b>475,-</b>

				
Art.Nr.	<b>LT45.620</b>	<b>LT60.620</b>	<b>LT75.620</b>	<b>LT90.620</b>
Bezeichnung	2 Schübe	2 Schübe	2 Schübe	2 Schübe
B/H/T in cm	45 / 55 / 45	60 / 55 / 45	75 / 55 / 45	90 / 55 / 45
<b>Preis</b>	<b>344,-</b>	<b>383,-</b>	<b>442,-</b>	<b>482,-</b>

				
Art.Nr.	<b>LT45.630</b>	<b>LT60.630</b>	<b>LT75.630</b>	<b>LT90.630</b>
Bezeichnung	3 Schübe	3 Schübe	3 Schübe	3 Schübe
B/H/T in cm	45 / 55 / 45	60 / 55 / 45	75 / 55 / 45	90 / 55 / 45
<b>Preis</b>	<b>406,-</b>	<b>449,-</b>	<b>516,-</b>	<b>558,-</b>

Passende Nischenbeleuchtungen - siehe Seite Zubehör

# Interliving Wohnzimmer Serie 2110

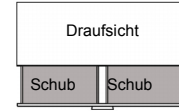
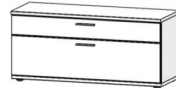
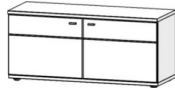


Möbel für mich gemacht

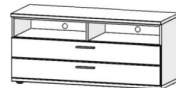
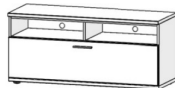
Oberer Abschluss = Abdeckblatt bis 255 cm durchgehend.

**LT-Lowboards** **Tiefe 45 cm** **Höhe 55 cm**

geeignet für TV bis max. 50 Zoll



Art.Nr.	<b>LT120.110</b> (mit Mittelseite)	<b>LT120.620</b> (mit Mittelseite)	<i>Zwischen den Schüben ist ein ca. 5 cm breiter Spalt.</i>
Bezeichnung	2 Türen (2 Holzböden)	4 Schübe (je 2 mit gemeinsamer Blende)	
B/H/T in cm	120 / 55 / 45	120 / 55 / 45	
<b>Preis</b>	<b>449,-</b>	<b>676,-</b>	

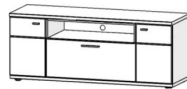
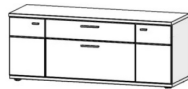


Alle Nischen haben in der Rückwand eine Kabellochbohrung Ø 40 mm.

B/H/T-Nische:  
57,5 / 14 / 40 cm

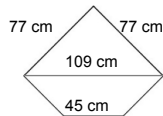
Art.Nr.	<b>LT120.613</b> (mit Mittelseite)	<b>LT120.623</b> (mit Mittelseite)
Bezeichnung	2 Nischen 2 Schübe (mit gemeinsamer Blende)	2 Nischen 4 Schübe (je 2 mit gemeinsamer Blende)
B/H/T in cm	120 / 55 / 45	120 / 55 / 45
<b>Preis</b>	<b>549,-</b>	<b>668,-</b>

geeignet für TV bis max. 58 Zoll



B/H/T-Nische:  
72 / 14 / 40 cm

Art.Nr.	<b>LT135.642</b>	<b>LT135.643</b>
Bezeichnung	2 Türen (2 Holzböden) 2 Schübe	2 Türen (2 Holzböden) 1 Nische, 1 Schub
B/H/T in cm	135 / 55 / 45	135 / 55 / 45
<b>Preis</b>	<b>696,-</b>	<b>619,-</b>



**In Verbindung mit Eckteilen ist kein durchgehendes Abdeckblatt möglich!**

Art.Nr.	<b>LTE45.111</b>	<b>Solostehend möglich! (voll ausgefüllt)</b>
Bezeichnung	Eckteil - 1 Tür (1 Holzboden)	
B/H/T in cm	77x77 / 55 / 45	
<b>Preis</b>	<b>439,-</b>	

**ACHTUNG ! Bohrung und Montage müssen vor Ort vorgenommen werden.**



Art.Nr.	<b>ZKD160</b>	<b>ZKD161</b>	<b>ZKD180</b>	<b>ZKD181</b>
Bezeichnung	Kabeldurchlass Kunststoffbuchse silber-matt 2-teilig mit Abdeckung	Kabeldurchlass Kunststoffbuchse schwarz-matt 2-teilig mit Abdeckung	Kabeldurchlass Kunststoffbuchse silber-matt 2-teilig mit Abdeckung	Kabeldurchlass Kunststoffbuchse schwarz-matt 2-teilig mit Abdeckung
Durchmesser	60 mm	60 mm	80 mm	80 mm
<b>Preis</b>	<b>11,-</b>	<b>11,-</b>	<b>11,-</b>	<b>11,-</b>

# Interliving Wohnzimmer Serie 2110



Möbel für mich gemacht

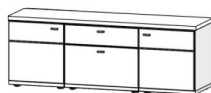
Oberer Abschluss = Abdeckblatt bis 255 cm durchgehend.

## Lowboard Kombinationen Tiefe 45 cm Höhe 55 cm

geeignet für TV bis max. 65 Zoll

\*Zubehör - Nischenbeleuchtung:

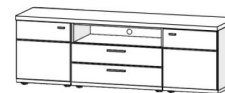
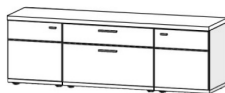
\*ZLF160



Art.Nr.	<b>LT15060</b> 2 Türen, 2 Schübe	<b>LT15061</b> 2 Türen, 3 Schübe	<b>LT15062</b> 2 Türen, Nische, 2 Schübe
bestehend aus:	LT45.111 LT60.620 LT45.112	LT45.111 LT60.630 LT45.112	LT45.111 LT60.623 LT45.112
B/H/T in cm	150 / 55 / 45	150 / 55 / 45	150 / 55 / 45
<b>Preis</b>	<b>816,-</b>	<b>883,-</b>	<b>815,-</b>

geeignet für TV bis max. 70 Zoll

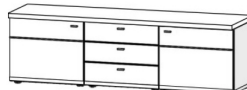
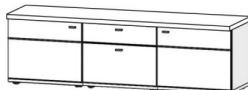
\*ZLF175



Art.Nr.	<b>LT16560</b> 2 Türen, 2 Schübe	<b>LT16561</b> 2 Türen, 3 Schübe	<b>LT16562</b> 2 Türen, Nische, 2 Schübe
bestehend aus:	LT45.111 LT75.620 LT45.112	LT45.111 LT75.630 LT45.112	LT45.111 LT75.623 LT45.112
B/H/T in cm	165 / 55 / 45	165 / 55 / 45	165 / 55 / 45
<b>Preis</b>	<b>876,-</b>	<b>949,-</b>	<b>867,-</b>

geeignet für TV bis max. 77 Zoll

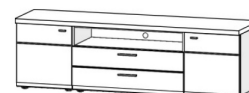
\*ZLF160



Art.Nr.	<b>LT18060</b> 2 Türen, 2 Schübe	<b>LT18061</b> 2 Türen, 3 Schübe	<b>LT18062</b> 2 Türen, Nische, 2 Schübe
bestehend aus:	LT60.111 LT60.620 LT60.112	LT60.111 LT60.630 LT60.112	LT60.111 LT60.623 LT60.112
B/H/T in cm	180 / 55 / 45	180 / 55 / 45	180 / 55 / 45
<b>Preis</b>	<b>883,-</b>	<b>949,-</b>	<b>881,-</b>

geeignet für TV bis max. 77 Zoll

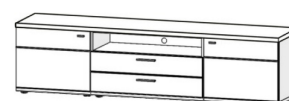
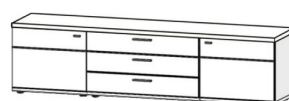
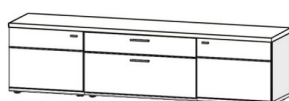
\*ZLF190



Art.Nr.	<b>LT18063</b> 2 Türen, 2 Schübe	<b>LT18064</b> 2 Türen, 3 Schübe	<b>LT18065</b> 2 Türen, Nische, 2 Schübe
bestehend aus:	LT45.111 LT90.620 LT45.112	LT45.111 LT90.630 LT45.112	LT45.111 LT90.623 LT45.112
B/H/T in cm	180 / 55 / 45	180 / 55 / 45	180 / 55 / 45
<b>Preis</b>	<b>916,-</b>	<b>991,-</b>	<b>909,-</b>



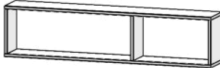
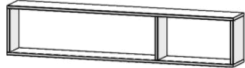
geeignet für TV bis max. 88 Zoll


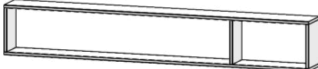
\*ZLF190



Art.Nr.	<b>LT21060</b> 2 Türen, 2 Schübe	<b>LT21061</b> 2 Türen, 3 Schübe	<b>LT21062</b> 2 Türen, 1 Nische, 2 Schübe
bestehend aus:	LT60.111 LT90.620 LT60.112	LT60.111 LT90.630 LT60.112	LT60.111 LT90.623 LT60.112
B/H/T in cm	210 / 55 / 45	210 / 55 / 45	210 / 55 / 45
<b>Preis</b>	<b>982,-</b>	<b>1.058,-</b>	<b>975,-</b>

## Wandregale





				
Art.Nr.	<b>PAX.075</b>	<b>PAX.090</b>	<b>PAX.120</b>	<b>PAX.135</b>
Bezeichnung	Wandregal	Wandregal	Wandregal	Wandregal
B/H/T in cm	75 / 28 / 20	90 / 28 / 20	120 / 28 / 20	135 / 28 / 20
<b>Preis</b>	<b>91,-</b>	<b>98,-</b>	<b>126,-</b>	<b>133,-</b>



		
Art.Nr.	<b>PAX.150</b>	<b>PAX.180</b>
Bezeichnung	Wandregal	Wandregal
B/H/T in cm	150 / 28 / 20	180 / 28 / 20
<b>Preis</b>	<b>142,-</b>	<b>154,-</b>

## Wandboards (werden zerlegt in Rückwand und Ablageboden geliefert)

Der mitgelieferte Beschlag ist für Leichtbauwände nicht geeignet ! Belastbarkeit = 15 kg.

### LED-Lichtleiste gegen Aufpreis

	1xZLL145 	1xZLL160 	1xZLL245 	1xZLL245 
Art.Nr.	<b>PAZ.075</b>	<b>PAZ.090</b>	<b>PAZ.120</b>	<b>PAZ.135</b>
Bezeichnung	Wandboard	Wandboard	Wandboard	Wandboard
B/H/T in cm	75 / 25 / 19	90 / 25 / 19	120 / 25 / 19	135 / 25 / 19
<b>Preis</b>	<b>96,-</b>	<b>100,-</b>	<b>105,-</b>	<b>110,-</b>

	1xZLL245 	1xZLL260 
Art.Nr.	<b>PAZ.150</b>	<b>PAZ.180</b>
Bezeichnung	Wandboard	Wandboard
B/H/T in cm	150 / 25 / 19	180 / 25 / 19
<b>Preis</b>	<b>124,-</b>	<b>131,-</b>


## LED-Lichtleiste (Zubehör für Wandboards - wird vormontiert geliefert - kein nachträglicher Einbau möglich)

Art.Nr.	<b>ZLL145</b>	<b>ZLL160</b>	<b>ZLL245</b>	<b>ZLL260</b>
Bezeichnung	1er-Set LED-Schiene inkl. Trafo + Fußschalter	1er-Set LED-Schiene inkl. Trafo + Fußschalter	2er-Set LED-Schiene inkl. Trafo + Fußschalter	2er-Set LED-Schiene inkl. Trafo + Fußschalter
B/H/T in cm	1x45 cm / 5,5 W	1x60 cm / 7 W	2x45 cm / 11 W	2x60 cm / 14 W
<b>Preis</b>	<b>71,-</b>	<b>77,-</b>	<b>108,-</b>	<b>119,-</b>

## TV-Sockel

Nischenmaße:

① B/H/T: 47 / 12 / 30 cm    ② B/H/T: 56 / 12 / 37 cm    ③ B/H/T: 56 / 12 / 27 cm



Art.Nr.	<b>TFS.650</b>	<b>TFS.600</b>	<b>TFS.400</b>
Bezeichnung	Glas-TV-Sockel 2 Fächer	TV-Sockel 2 Fächer	TV-Sockel 2 Fächer
B/H/T in cm	100 / 13 / 30	119 / 14,5 / 50	119 / 14,5 / 40
<b>Preis</b>	<b>181,-</b>	<b>109,-</b>	<b>100,-</b>

## Einlegeböden

(für Nachbestellungen)

### Holzböden

Die Montage der Holzböden erfolgt durch 3 mm Stahlbodenträger (im Lieferumfang enthalten).

Art.Nr.	B/H/T in mm	Bezeichnung	Preis
<b>EB08-10</b>	267 / 16 / 324	für 30er Teil	<b>9,-</b>
<b>EB13-10</b>	417 / 16 / 324	für 45er Teil	<b>13,-</b>
<b>EB18-10</b>	567 / 16 / 324	für 60er Teil	<b>16,-</b>
<b>EB27-10</b>	867 / 16 / 324	für 90er Teil	<b>22,-</b>
<b>EB08-12</b>	267 / 16 / 373	für 30er LT-Lowboard	<b>11,-</b>
<b>EB13-12</b>	417 / 16 / 373	für 45er LT-Lowboard	<b>15,-</b>
<b>EB18-12</b>	567 / 16 / 373	für 60er LT-Lowboard	<b>18,-</b>
<b>EB27-12</b>	867 / 16 / 373	für 90er LT-Lowboard	<b>24,-</b>
<b>EB18-12/1</b>	575 / 16 / 373	für LT120.110 Lowboard	<b>18,-</b>

### Glasböden

Die Montage der Glasböden erfolgt durch Klemm-Tablarträger Metall silberfarben (im Lieferumfang enthalten).

Art.Nr.	B/H/T in mm	Bezeichnung	Preis
<b>GEB12-10</b>	401 / 5 / 320	für 45er Teil	<b>15,-</b>
<b>GEB17-10</b>	551 / 5 / 320	für 60er Teil	<b>18,-</b>

### Aufpreis für durchgehende Lochreihe (Rasterbohrung) im Korpus

<b>ZBO</b>	Bohrabstände = 32 mm	<b>82,-</b>
------------	----------------------	-------------

## Besteckeinsätze (Nur für Schubkästen von Elementen mit 40er Tiefe)

Material: Kunststoff anthrazit matt + passende Einlegematte

Art.Nr.	B/H/T in mm	Bezeichnung	Preis
<b>ZBE045</b>	375 / 50 / 280	für Schübe (Breite 45 cm)	<b>40,-</b>
<b>ZBE060</b>	525 / 50 / 280	für Schübe (Breite 60 cm)	<b>40,-</b>
<b>ZBE090</b>	375 / 50 / 280	für Schübe (Breite 90 cm)	<b>78,-</b>



(Für Schübe - Breite 90 cm werden 2 Einsätze + 1 Matte verwendet)

Die Besteckeinsätze werden separat geliefert und müssen vor Ort in den Schubkasten eingelegt werden.



## Rückwandschroppung

(nur für Elemente mit Glastür)

Die geschroppte Rückwand (Alteiche / Naturbuche) wird bereits vormontiert geliefert.

Für Teile mit Breite 45 cm:

	Art.Nr.	Maße (Höhe / Breite)	Preis
Sideboard	<b>ZRW145</b>	217 / 416 mm	<b>7,-</b>
Highboard/Hänger	<b>ZRW245</b>	373 / 416 mm	<b>15,-</b>
Säule	<b>ZRW845</b>	1205 / 416 mm	<b>46,-</b>

Für Teile mit Breite 60 cm:

	Art.Nr.	Maße (Höhe / Breite)	Preis
Sideboard	<b>ZRW160</b>	217 / 566 mm	<b>11,-</b>
Highboard/Hänger	<b>ZRW260</b>	373 / 566 mm	<b>18,-</b>
Säule	<b>ZRW860</b>	1205 / 566 mm	<b>60,-</b>

Der plastische Effekt der geschroppten Rückwand ist aufgrund der getönten Glasscheibe nur durch den Einsatz einer entsprechenden Beleuchtung sichtbar.

## LED-Rückwandbeleuchtung

(nur für Elemente mit Glastür)

Die Montage der LED-Schienen erfolgt senkrecht an den hinteren Seitenwänden des Korpus.

**Lieferung immer vormontiert mittels Klebestreifen !**

Sets für 1 Element (= 2 Schienen)

	Art.Nr.	Länge	Preis
Sideboard	<b>ZLR210</b>	217 mm	<b>109,-</b>
Highboard/Hänger	<b>ZLR220</b>	373 mm	<b>139,-</b>
Säule	<b>ZLR280</b>	1205 mm	<b>201,-</b>

Sets für 2 Elemente (= 4 Schienen)

	Art.Nr.	Länge	Preis
Sideboard	<b>ZLR410</b>	217 mm	<b>199,-</b>
Highboard/Hänger	<b>ZLR420</b>	373 mm	<b>208,-</b>

Sets für 3 Elemente (= 6 Schienen)

	Art.Nr.	Länge	Preis
Sideboard	<b>ZLR610</b>	217 mm	<b>239,-</b>
Highboard/Hänger	<b>ZLR620</b>	373 mm	<b>463,-</b>



**Abbildung:**

Rückwandschroppung & LED-Beleuchtung

Jedes Beleuchtungs-Set enthält 1xTrafo (15 W bzw. 40 W) + 1x Fußschalter + 1x 6-fach Verteiler. Somit wird jedes Beleuchtungs-Set separat geschaltet.

**Die zulässige Gesamtleistung von 40 W darf nicht überschritten werden !**

**Energieverbrauch:**

Diese Produkte enthalten Lichtquellen der Energieeffizienzklasse G.

## LED-Nischenbeleuchtung (für offene Fächer)

LED-Beleuchtungsschiene - zur Befestigung am Oberboden einer Nische.  
Wird im Beschlagkarton mitgeliefert und muss vor Ort (mittels Klebestreifen) montiert werden.

**Für Teile mit Breite 45 cm:** Trafo = 15 Watt / 40 Watt\*

Bezeichnung	Art.Nr.	1 Set enthält:	Watt	Preis
für 1 Nische	<b>ZLF145</b>	1 LED-Schiene + Trafo	3,5 W	<b>66,-</b>
für 2 Nischen	<b>ZLF245</b>	2 LED-Schienen + Trafo	7 W	<b>102,-</b>
für 3 Nischen	<b>ZLF345</b>	3 LED-Schienen + Trafo	10,5 W	<b>130,-</b>

**Für Teile mit Breite 60 cm:**

Bezeichnung	Art.Nr.	1 Set enthält:	Watt	Preis
für 1 Nische	<b>ZLF160</b>	1 LED-Schiene + Trafo	4,6 W	<b>69,-</b>
für 2 Nischen	<b>ZLF260</b>	2 LED-Schienen + Trafo	9,2 W	<b>109,-</b>
für 3 Nischen	<b>ZLF360</b>	3 LED-Schienen + Trafo	13,8 W	<b>140,-</b>

**Für Teile mit Breite 75 cm:**

Bezeichnung	Art.Nr.	1 Set enthält:	Watt	Preis
für 1 Nische	<b>ZLF175</b>	1 LED-Schiene + Trafo	5,8 W	<b>93,-</b>
für 2 Nischen	<b>ZLF275</b>	2 LED-Schienen + Trafo	11,6 W	<b>159,-</b>
für 3 Nischen	<b>ZLF375</b>	3 LED-Schienen + Trafo*	17,4 W	<b>239,-</b>

**Für Teile mit Breite 90 cm:**

Bezeichnung	Art.Nr.	1 Set enthält:	Watt	Preis
für 1 Nische	<b>ZLF190</b>	1 LED-Schiene + Trafo	6,8 W	<b>102,-</b>
für 2 Nischen	<b>ZLF290</b>	2 LED-Schienen + Trafo	13,6 W	<b>173,-</b>
für 3 Nischen	<b>ZLF390</b>	3 LED-Schienen + Trafo*	20,4 W	<b>263,-</b>



## LED-Fachbeleuchtung mit Sensor (strahlt den Innenraum eines Faches aus)

LED-Beleuchtungsschiene - mit eingebautem Sensor. Wird durch Öffnen der Tür eingeschaltet.  
Wird im Beschlagkarton mitgeliefert und muss vor Ort (mittels Klebestreifen) montiert werden.

**Für Teile mit Breite 45 cm:** Trafo = 15 Watt

Bezeichnung	Art.Nr.	1 Set enthält:	Watt	Preis
Set für 1 Fach	<b>ZLM145</b>	1 LED-Schiene + Trafo	3,2 W	<b>77,-</b>
Set für 2 Fächer	<b>ZLM245</b>	2 LED-Schienen + Trafo	6,4 W	<b>126,-</b>
Set für 3 Fächer	<b>ZLM345</b>	3 LED-Schienen + Trafo	9,6 W	<b>166,-</b>

**Für Teile mit Breite 60 cm:**

Bezeichnung	Art.Nr.	1 Set enthält:	Watt	Preis
Set für 1 Fach	<b>ZLM160</b>	1 LED-Schiene + Trafo	4 W	<b>88,-</b>
Set für 2 Fächer	<b>ZLM260</b>	2 LED-Schienen + Trafo	8 W	<b>148,-</b>
Set für 3 Fächer	<b>ZLM360</b>	3 LED-Schienen + Trafo	12 W	<b>199,-</b>



Jedes Beleuchtungs-Set enthält 1xTrafo (15 W bzw. 40 W) + 1x Fußschalter + 1x 6-fach Verteiler.  
Somit wird jedes Beleuchtungs-Set separat geschaltet.

**Die zulässige Gesamtleistung von 40 W darf nicht überschritten werden !**


Bei Reklamationen bitte immer die Wattzahl des Trafos angeben!

**Diese Produkte enthalten Lichtquellen der Energieeffizienzklasse G.**


## Funk-Fernbedienung (dimmbar)

**Nur als Set erhältlich !**

Art.Nr. **LED-FB2**  
 Bezeichnung 4-Kanal-Funkfernbedienung  
 Set-bestehend aus:

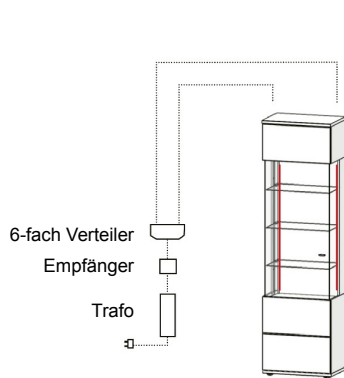


1x Funk-Fernbedienung +  
 1x Ladekabel + Montageanleitung



4x Empfänger  
 Die Empfänger sind vorprogrammiert analog der Nummerierung der Fernbedienung

**Preis 146,-**

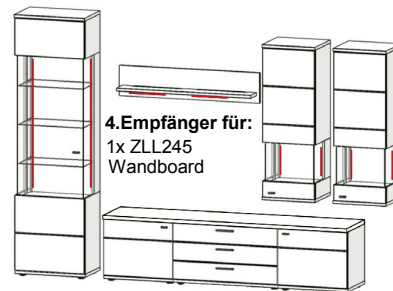


(Abb.1)

**1.Empfänger für:**  
 1x ZLR280  
 Vitrine

**2.Empfänger für:**  
 1x ZLR220  
 Hängeschrank

**3.Empfänger für:**  
 1x ZLR220  
 Hängeschrank




(Abb.2 - Beispiel für 4 Kanäle)

Die Montage des Empfängers erfolgt bei jedem Set immer zwischen Trafo und 6-fach Verteiler. (Abb.1)

Da jedes Beleuchtungs-Set immer 1 Trafo enthält, können mit der Fernbedienung max. 4 Beleuchtungs-Sets (= 4 Kanäle) geschaltet werden. (Abb.2)

## Griffe (Preise nur für Nachbestellung)



Art.Nr.	Nr.119	Nr.121	Nr.120	Nr.122
Bezeichnung	Metallgriff <b>matt-nickel</b>	Metallgriff <b>anthrazit</b>	Metallgriff <b>matt-nickel</b>	Metallgriff <b>anthrazit</b>
B/H/T in mm	32 mm Bohrabstand	32 mm Bohrabstand	128 mm Bohrabstand	128 mm Bohrabstand
<b>Preis</b>	<b>7,-</b>	<b>7,-</b>	<b>12,-</b>	<b>12,-</b>

Bei allen LT-Lowboards ab einer Breite von 75 cm wird der breite Griff 120 / 122 eingesetzt!

# Interliving Wohnzimmer Serie 2110



Möbel für  
mich gemacht

**Couchtische** (ohne Funktion) **Höhe: 45 cm**



Bezeichnung	Couchtisch quadratisch mit Ablageboden Tischplatte mit 2 mm ABS-Kante	Couchtisch quadratisch mit Ablageboden Tischplatte mit 2 mm ABS-Kante
Art.Nr.	<b>XC1.070</b>	<b>XC1.090</b>
B/H/T in cm	70 / 45 / 70	90 / 45 / 90
<b>Preis</b>	<b>353,-</b>	<b>383,-</b>



Bezeichnung	Couchtisch rechteckig mit Ablageboden Tischplatte mit 2 mm ABS-Kante	Couchtisch rechteckig mit Ablageboden+Mittelseite Tischplatte mit 2 mm ABS-Kante
Art.Nr.	<b>XC1.105</b>	<b>XC1.120</b>
B/H/T in cm	105 / 45 / 70	120 / 45 / 70
<b>Preis</b>	<b>404,-</b>	<b>430,-</b>



Bezeichnung	Couchtisch rechteckig mit Ablageboden <b>Tischplatte mit Glaseinsatz rechteckig</b> ESG-Glas grau getönt-8 mm dick
Art.Nr.	<b>TC7.105G</b>
B/H/T in cm	105 / 45 / 70
<b>Preis</b>	<b>468,-</b>

## Montagehinweis:

Die Zargen sind bereits an der Tischplatte befestigt.  
Die Tischbeine / Ablageboden müssen noch montiert werden.

# Interliving Wohnzimmer Serie 2110



Möbel für mich gemacht

## Couchtische (mit Funktion) Höhe: 53 - 71 cm



Bezeichnung	Couchtisch-Zweisäuler mit Ablageboden Tischplatte seitlich gerundet <b>höhenverstellbar auf 71 cm (Gashublif)</b> ausziehbar auf 155 cm (Einlegeplatte 50 cm breit)	Couchtisch-Zweisäuler mit Ablageboden Tischplatte rechteckig <b>höhenverstellbar auf 71 cm (Gashublif)</b> , ausziehbar auf 155 cm (Einlegeplatte 50 cm breit)
Art.Nr.	<b>XH1.100</b>	<b>XH2.100</b>
B/H/T in cm	105-155 / 53-71 / 70	105-155 / 53-71 / 70
Preis	<b>727,-</b>	<b>727,-</b>



### Lieferhinweis:

Packstück 1 = Untergestell mit Gashublif  
Packstück 2 = Tischplatte mit Zargen (vormontiert)

## Esstische (mit Funktion) Höhe: 76 cm



### Lieferhinweis:

1 Packstück - Füße müssen vor Ort montiert werden

Bezeichnung	Esstisch - 4 Fuß mit aufklappbarer Einlegeplatte <b>Gestell ausziehbar um 60 cm</b>		
Art.Nr.	<b>TEF3.140</b>	<b>TEF3.160</b>	<b>TEF3.180</b>
B/H/T in cm	140 / 76 / 90	160 / 76 / 90	180 / 76 / 90
Preis	<b>1.564,-</b>	<b>1.608,-</b>	<b>1.647,-</b>

Esstische in der Breite erweiterbar um 60 cm durch aufklappbare Einlegeplatte.

